

**UCHWAŁA Nr XLVIII/56/14
RADY GMINY RYBNO
z dnia 07 listopada 2014 r.**

**w sprawie: zmiany Wieloletniej Prognozy Finansowej Gminy Rybno
na lata 2014– 2020.**

Na podstawie art. 226, art. 227, art. 228, art. 230 ust. 6 i art. 243 ustawy z dnia 27 sierpnia 2009 r. o finansach publicznych (Dz. U. z 2013 r. poz. 885 ze zm.) oraz art. 18 ust. 2 pkt 6 ustawy z dnia 8 marca 1990 r. o samorządzie gminnym (Dz. U. z 2013 r. poz. 594 ze zm.) i rozporządzeniem Ministra Finansów z dnia 10 stycznia 2013 r. w sprawie wieloletniej prognozy finansowej jednostki samorządu terytorialnego (Dz. U. z 2013 r. poz. 86 ze zm.)

Rada Gminy uchwała, co następuje:

§ 1. Wieloletnią Prognozę Finansową Gminy Rybno oraz prognozę kwoty długu i spłat zobowiązań na lata 2014 – 2020 zgodnie z załącznikiem nr 1 do niniejszej uchwały.

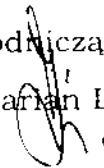
§ 2. Wykaz przedsięwzięć realizowanych w latach 2014 - 2020 zgodnie z załącznikiem nr 2 do niniejszej uchwały.

§ 3. Wykonanie uchwały powierza się Wójtowi Gminy.

§ 4. Uchwała wchodzi w życie z dniem podjęcia.

Przewodniczący Rady Gminy

Marian Ligman



Wieloletnia Prognoza Finansowa

1)

Załącznik Nr 1 do Uchwały Nr XLVIII/56/14 Rady Gminy Rybno z dnia 07 listopada 2014

r.

Wyszczególnienie	Dochody ogółem ¹⁾	z tego:									
		Dochody bieżące ²⁾	w tym:					Dochody majątkowe ³⁾	w tym:		
			dochody z tytułu udziału we wpływach z podatku dochodowego od osób fizycznych	dochody z tytułu udziału we wpływach z podatku dochodowego od osób prawnych	podatki i opłaty ³⁾	z podatku od nieruchomości	z subwencji ogólnej		z tytułu dotacji i środków przeznaczonych na cele bieżące	ze sprzedaży majątku ³⁾	z tytułu dotacji oraz środków przeznaczonych na inwestycje
Lp	1	1.1	1.1.1	1.1.2	1.1.3	1.1.3.1	1.1.4	1.1.5	1.2	1.2.1	1.2.2
Formuła	[1:1]-[1:2]										
Wykonanie 2011	22 453 977,25	20 772 233,41	0,00	0,00	0,00	0,00	0,00	0,00	1 681 743,84	59 500,00	0,00
Wykonanie 2012	22 040 416,22	21 755 979,18	0,00	0,00	0,00	0,00	0,00	0,00	284 437,04	0,00	0,00
Plan 3 kw. 2013	27 576 592,60	23 800 035,60	2 144 607,00	60 000,00	4 062 487,00	2 883 400,00	11 522 908,00	5 746 950,59	3 776 557,00	400 000,00	3 376 557,00
Wykonanie 2013	27 404 997,28	23 862 282,28	2 066 441,00	39 388,52	4 024 282,00	2 883 508,21	11 522 908,00	5 934 267,42	3 542 715,00	326 708,00	3 216 007,00
2014	26 250 032,55	24 839 165,55	2 123 626,00	40 000,00	4 096 704,00	2 953 800,00	11 341 704,00	7 022 878,72	1 410 867,00	99 760,00	1 311 107,00
2015	23 417 850,00	23 317 850,00	2 187 000,00	98 000,00	4 295 000,00	2 941 000,00	11 754 000,00	4 710 000,00	100 000,00	100 000,00	0,00
2016	24 240 350,00	24 000 350,00	2 209 000,00	99 000,00	4 338 000,00	2 970 000,00	11 872 000,00	4 757 549,00	240 000,00	50 000,00	190 000,00
2017	24 622 026,21	24 522 026,21	2 231 000,00	100 000,00	4 382 000,00	3 000 000,00	11 990 000,00	4 805 000,00	100 000,00	30 000,00	70 000,00
2018	25 151 000,00	25 041 000,00	2 253 000,00	101 000,00	4 425 000,00	3 030 000,00	12 111 000,00	4 853 000,00	110 000,00	80 000,00	30 000,00
2019	24 413 500,00	24 413 500,00	2 275 000,00	102 000,00	4 469 000,00	3 060 000,00	12 231 000,00	4 901 000,00	0,00	0,00	0,00
2020	24 681 600,00	24 681 600,00	2 298 000,00	103 000,00	4 514 000,00	3 091 000,00	12 354 000,00	4 950 000,00	0,00	0,00	0,00

1) Wzór może być stosowany także w układzie pionowym, w którym poszczególne pozycje są przedstawione w kolumnach, a lata w wierszach.

2) Zgodnie z art. 227 ustawy z dnia 27 sierpnia 2009 r. o finansach publicznych (Dz. U. z 2013 r. poz. 885 z póź. zm.) zwanej dalej „ustawą”, wieloletnia prognoza finansowa obejmuje okres roku budżetowego oraz co najmniej trzech kolejnych lat. W sytuacji dłuższego okresu prognozowania finansowego wzór stosuje się także dla lat wykraczających poza minimalny (4 letni) okres prognozy, wynikający z art. 227 ustawy.


3) W pozycji wykazuje się kwoty wszystkich podatków i opłat pobieranych przez jednostki samorządu terytorialnego, a nie tylko podatków i opłat lokalnych.

Wyszczególnienie	Wydatki ogółem ^x	Wydatki bieżące ^x	z tego:							Wydatki majątkowe
			z tytułu poręczeń i gwarancji ^x	w tym:		wydatki na obsługę długu ^x	w tym:			
				gwarancje i poręczenia podlegające wyłączeniu z limitu spłaty zobowiązań, o którym mowa w art. 243 ustawy ^x	na spłatę przejętych zobowiązań samodzielnego publicznego zakładu opieki zdrowotnej przekształconego na zasadach określonych w przepisach o działalności leczniczej, w wysokości w jakiej nie podlegają sfinansowaniu dotacją z budżetu państwa ¹		odsetki i dyskonto określone w art. 243 ust. 1 ustawy ^x	w tym:		
								odsetki i dyskonto podlegające wyłączeniu z limitu spłaty zobowiązań, o którym mowa w art. 243 ustawy, w terminie nie dłuższym niż 90 dni po zakończeniu programu, projektu lub zadania i otrzymaniu refundacji z tych środków (bez odsetek i dyskonta od zobowiązań na wkład krajowy) ^x	odsetki i dyskonto podlegające wyłączeniu z limitu spłaty zobowiązań, o którym mowa w art. 243 ustawy, z tytułu zobowiązań zaciągniętych na wkład krajowy ^x	
Lp	2	2.1	2.1.1	2.1.1.1	2.1.2	2.1.3	2.1.3.1	2.1.3.1.1	2.1.3.1.2	2.2
Formuła	[2.1] + [2.2]									
Wykonanie 2011	26 282 841,66	19 894 110,47	0,00	0,00	x	99 690,26	0,00	0,00	0,00	6 388 731,19
Wykonanie 2012	24 536 840,30	20 988 262,87	0,00	0,00	x	294 850,07	294 850,07	0,00	0,00	3 548 577,43
Plan 3 kw. 2013	24 404 009,75	22 250 972,86	22 000,00	0,00	x	320 000,00	320 000,00	0,00	0,00	2 153 036,89
Wykonanie 2013	23 407 613,31	21 281 221,03	0,00	0,00	x	254 472,19	254 472,19	0,00	163 136,53	2 126 392,28
2014	25 807 117,55	24 260 105,32	0,00	0,00	0,00	210 000,00	210 000,00	0,00	135 000,00	1 547 012,23
2015	22 383 450,00	21 246 965,00	0,00	0,00	0,00	198 100,00	198 100,00	0,00	0,00	1 136 485,00
2016	23 235 650,00	21 849 840,00	0,00	0,00	0,00	146 000,00	146 000,00	0,00	0,00	1 385 810,00
2017	23 999 763,00	22 317 380,00	0,00	0,00	0,00	94 700,00	94 700,00	0,00	0,00	1 382 383,00
2018	24 571 300,00	23 105 950,00	0,00	0,00	0,00	47 900,00	47 900,00	0,00	0,00	1 465 350,00
2019	24 018 000,00	24 018 000,00	0,00	0,00	x	18 000,00	18 000,00	0,00	0,00	0,00
2020	24 608 600,00	24 608 600,00	0,00	0,00	x	1 600,00	1 600,00	0,00	0,00	0,00

4) W pozycji wykazuje się kwoty dla lat budżetowych 2013-2018.

Wyszczególnienie	Wynik budżetu ^x	Przychody budżetu ^x	z tego:							
			Nadwyżka budżetowa z lgt ubiegłych	w tym:	Wolne środki, o których mowa w art. 217 ust.2 pkt 6 ustawy ^x	w tym:	Kredyty, pożyczki, emisja papierów wartościowych ^x	w tym:	Inne przychody niezwiązane z zaciąganiem długu ⁵⁾ ^x	w tym:
				na pokrycie deficytu budżetu ^x		na pokrycie deficytu budżetu ^x		na pokrycie deficytu budżetu ^x		na pokrycie deficytu budżetu ^x
Lp	3	4	4.1	4.1.1	4.2	4.2.1	4.3	4.3.1	4.4	4.4.1
Formuła	[1] - [2]	[4.1] + [4.2] + [4.3] + [4.4]								
Wykonanie 2011	-3 828 864,41	5 304 877,00	0,00	0,00	0,00	0,00	5 304 877,00	3 740 806,00	0,00	0,00
Wykonanie 2012	-2 496 424,08	4 092 526,19	0,00	0,00	1 006 949,00	740 424,00	3 085 577,19	3 085 577,19	0,00	0,00
Plan 3 kw. 2013	3 172 582,85	1 015 000,00	0,00	0,00	1 015 000,00	0,00	0,00	0,00	0,00	0,00
Wykonanie 2013	3 997 383,97	945 000,00	0,00	0,00	945 000,00	0,00	0,00	0,00	0,00	0,00
2014	442 915,00	500 000,00	0,00	0,00	500 000,00	0,00	0,00	0,00	0,00	0,00
2015	1 034 400,00	0,00	0,00	0,00	0,00	0,00	0,00	0,00	0,00	0,00
2016	1 004 700,00	0,00	0,00	0,00	0,00	0,00	0,00	0,00	0,00	0,00
2017	922 263,21	0,00	0,00	0,00	0,00	0,00	0,00	0,00	0,00	0,00
2018	579 700,00	0,00	0,00	0,00	0,00	0,00	0,00	0,00	0,00	0,00
2019	395 500,00	0,00	0,00	0,00	0,00	0,00	0,00	0,00	0,00	0,00
2020	73 000,00	0,00	0,00	0,00	0,00	0,00	0,00	0,00	0,00	0,00

5) W pozycji wykazuje się w szczególności kwoty przychodów z tytułu prywatyzacji majątku, spłaty pożyczek udzielonych ze środków jednostki.



Wyszczególnienie	Rozchody budżetu ^x	z tego:					Inne rozchody niezwiązane ze splatą długu
		Spłaty rat kapitałowych kredytów i pożyczek oraz wykup papierów wartościowych ^x	w tym:			Inne rozchody niezwiązane ze splatą długu	
			w tym łączna kwota przypadających na dany rok kwot ustawowych wyłączeń z limitu spłaty zobowiązań, o którym mowa w art. 243 ustawy	z tego:			
				kwota przypadających na dany rok kwot ustawowych wyłączeń określonych w art. 243 ust. 3 ustawy ^x	kwota przypadających na dany rok kwot ustawowych wyłączeń określonych w art. 243 ust. 3a ustawy ^x		
Lp	5	5.1	5.1.1	5.1.1.1	5.1.1.2	5.1.1.3	5.2
Formuła	[5.1] + [5.2]		[5.1.1.1] + [5.1.1.2] + [5.1.1.3]				
Wykonanie 2011	603 977,00	603 977,00	603 977,00	603 977,00	0,00	0,00	0,00
Wykonanie 2012	266 525,00	266 525,00	3 181 884,00	3 181 884,00	0,00	0,00	0,00
Plan 3 kw. 2013	4 187 582,85	4 187 582,85	3 381 882,85	3 381 882,85	0,00	0,00	0,00
Wykonanie 2013	4 049 367,85	4 049 367,85	3 243 667,85	3 243 667,85	0,00	0,00	0,00
2014	942 915,00	942 915,00	567 915,00	567 915,00	0,00	0,00	0,00
2015	1 034 400,00	1 034 400,00	359 400,00	359 400,00	0,00	0,00	0,00
2016	1 004 700,00	1 004 700,00	329 700,00	329 700,00	0,00	0,00	0,00
2017	922 263,21	922 263,21	247 263,21	247 263,21	0,00	0,00	0,00
2018	579 700,00	579 700,00	0,00	0,00	0,00	0,00	0,00
2019	395 500,00	395 500,00	0,00	0,00	0,00	0,00	0,00
2020	73 000,00	73 000,00	0,00	0,00	0,00	0,00	0,00

6) W pozycji wykazuje się w szczególności wyłączenia wynikające z art. 36 ustawy z dnia 7 grudnia 2012 r. o zmianie niektórych ustaw w związku z realizacją ustawy budżetowej (Dz.U. poz. 1456 oraz z 2013 r. poz. 1199) oraz kwoty wykupu obligacji przychodowych

Wyszczególnienie	Kwota długu ^x	Kwota zobowiązań wynikających z przejęcia przez jednostkę samorządu terytorialnego zobowiązań po likwidowanych i przekształcanych jednostkach zaliczanych do sektora finansów publicznych	Relacja zrównowazenia wydatków bieżących, o której mowa w art. 242 ustawy	
			Różnica między dochodami bieżącymi a wydatkami bieżącymi	Różnica między dochodami bieżącymi, skorygowanymi o środki ⁷⁾ a wydatkami bieżącymi, pomniejszonymi ⁸⁾ o wydatki
Lp	6	7	8.1	8.2
Formuła			[1.1] - [2.1]	[1.1] + [4.1] - [4.2] - [2.1] - [2.2]
Wykonanie 2011	6 182 793,87	0,00	878 122,94	878 122,94
Wykonanie 2012	9 001 846,06	0,00	767 716,31	1 774 665,31
Plan 3 kw. 2013	4 814 263,21	0,00	1 549 062,74	2 564 062,74
Wykonanie 2013	4 973 840,65	0,00	2 581 061,25	3 526 061,25
2014	4 009 563,21	0,00	579 060,23	1 079 060,23
2015	2 975 163,21	0,00	2 070 885,00	2 070 885,00
2016	1 970 463,21	0,00	2 150 510,00	2 150 510,00
2017	1 048 200,00	0,00	2 204 646,21	2 204 646,21
2018	468 500,00	0,00	1 935 050,00	1 935 050,00
2019	73 000,00	0,00	395 500,00	395 500,00
2020	0,00	0,00	73 000,00	73 000,00

7) Skorygowanie o środki określone w przepisach dotyczy w szczególności powiększenia o nadwyżkę budżetową z lat ubiegłych, zgodnie z art. 242 ustawy

8) Pomniejszenie wydatków bieżących, zgodnie z art. 36 ust. 1 pkt 1 ustawy z dnia 7 grudnia 2012 r. o zmianie niektórych ustaw w związku z realizacją ustawy budżetowej, dotyczy lat 2013-2015.

Wyszczególnienie	Wskaźnik spłaty zobowiązań								
	Wskaźnik planowanej łącznej kwoty spłaty zobowiązań, o której mowa w art. 243 ust. 1 ustawy do dochodów, bez uwzględnienia zobowiązań związku współtworzonego przez jednostkę samorządu terytorialnego - bez uwzględnienia ustawowych wyłączeń przypadających na dany rok	Wskaźnik planowanej łącznej kwoty spłaty zobowiązań, o której mowa w art. 243 ust. 1 ustawy do dochodów, bez uwzględnienia zobowiązań związku współtworzonego przez jednostkę samorządu terytorialnego, po uwzględnieniu ustawowych wyłączeń przypadających na dany rok	Kwota zobowiązań związku współtworzonego przez jednostkę samorządu terytorialnego przypadających do spłaty w danym roku budżetowym, podlegająca dołączeniu zgodnie z art. 244 ustawy	Wskaźnik planowanej łącznej kwoty spłaty zobowiązań, o której mowa w art. 243 ust. 1 ustawy do dochodów, po uwzględnieniu zobowiązań związku współtworzonego przez jednostkę samorządu terytorialnego oraz po uwzględnieniu ustawowych wyłączeń przypadających na dany rok	Wskaźnik dochodów bieżących powiększonych o dochody ze sprzedaży majątku oraz pomniejszonych o wydatki bieżące, do dochodów budżetu, ustalony dla danego roku (wskaźnik - jednoroczny)	Dopuszczalny wskaźnik spłaty zobowiązań określony w art. 243 ustawy, po uwzględnieniu wyłączeń, obliczony w oparciu o plan 3 kwartału roku poprzedzającego pierwszy rok prognozy (wskaźnik ustalony w oparciu o średnią arytmetyczną z 3 poprzednich lat)	Dopuszczalny wskaźnik spłaty zobowiązań określony w art. 243 ustawy, po uwzględnieniu ustawowych wyłączeń, obliczony w oparciu o wykonanie roku poprzedzającego pierwszy rok prognozy (wskaźnik ustalony w oparciu o średnią arytmetyczną z 3 poprzednich lat)	Informacja o spełnieniu wskaźnika spłaty zobowiązań określonego w art. 243 ustawy, po uwzględnieniu zobowiązań związku współtworzonego przez jednostkę samorządu terytorialnego oraz po uwzględnieniu ustawowych wyłączeń, obliczonego w oparciu o plan 3 kwartałów roku poprzedzającego rok budżetowy	Informacja o spełnieniu wskaźnika spłaty zobowiązań określonego w art. 243 ustawy, po uwzględnieniu zobowiązań związku współtworzonego przez jednostkę samorządu terytorialnego oraz po uwzględnieniu ustawowych wyłączeń, obliczonego w oparciu o wykonanie roku poprzedzającego rok budżetowy
Lp	9.1	9.2	9.3	9.4	9.5	9.6	9.6.1	9.7	9.7.1
Formuła	$\frac{(2 \cdot 1 \cdot 1) + (2 \cdot 3 \cdot 1) + (5 \cdot 1) \cdot 100}{(1 \cdot 1) \cdot 100}$	$\frac{(2 \cdot 1 \cdot 1) + (2 \cdot 3 \cdot 1) + (5 \cdot 1) \cdot 100}{(1 \cdot 1) \cdot 100}$		$\frac{(2 \cdot 1 \cdot 1) + (2 \cdot 3 \cdot 1) + (5 \cdot 1) \cdot 100}{(1 \cdot 1) \cdot 100}$	$\frac{(2 \cdot 1 \cdot 1) + (2 \cdot 3 \cdot 1) + (5 \cdot 1) \cdot 100}{(1 \cdot 1) \cdot 100}$	Średnia z trzech poprzednich lat [9.5]	Średnia z trzech poprzednich lat [9.5]	[9.6] - [9.4]	[9.6.1] - [9.4]
Wykonanie 2011	2,69%	0,00%	63 790,00	0,28%	4,18%	0,00%	0,00%	TAK	TAK
Wykonanie 2012	2,55%	-11,89%	95 775,00	-11,46%	3,48%	0,00%	0,00%	TAK	TAK
Plan 3 kw. 2013	16,43%	4,16%	57 585,00	4,37%	7,07%	0,00%	0,00%	TAK	TAK
Wykonanie 2013	15,70%	3,27%	57 585,00	3,48%	10,61%	0,00%	0,00%	TAK	TAK
2014	4,39%	1,71%	51 058,00	1,91%	2,59%	4,91%	6,09%	TAK	TAK
2015	5,26%	3,73%	50 171,00	3,94%	9,27%	4,38%	5,56%	TAK	TAK
2016	4,75%	3,39%	48 650,00	3,59%	9,08%	6,31%	7,49%	TAK	TAK
2017	4,13%	3,13%	40 681,00	3,29%	9,08%	6,98%	6,98%	TAK	TAK
2018	2,50%	2,50%	39 596,00	2,65%	8,01%	9,14%	9,14%	TAK	TAK
2019	1,69%	1,69%	0,00	1,69%	1,62%	8,72%	8,72%	TAK	TAK
2020	0,30%	0,30%	0,00	0,30%	0,30%	6,24%	6,24%	TAK	TAK

9) W pozycji wykazuje się w szczególności wyłączenia wynikające z art. 36 ustawy z dnia 7 grudnia 2012 r. o zmianie niektórych ustaw w związku z realizacją ustawy budżetowej oraz wyłączenia związane z emisją obligacji pochodowych. Identyczne wyłączenia dotyczą pozycji 9.6.1

Wyszczególnienie	Przeznaczenie prognozowanej nadwyżki budżetowej ¹⁰⁾	Informacje uzupełniające o wybranych rodzajach wydatków budżetowych										
		w tym na		z tego:						Wydatki inwestycyjne kontynuowane ¹²⁾	Nowe wydatki inwestycyjne ¹³⁾	Wydatki majątkowe w formie dotacji
		Splaty kredytów, pożyczek i wykup papierów wartościowych	Wydatki bieżące na wynagrodzenia i składki od nich naliczane	Wydatki związane z funkcjonowaniem organów jednostki samorządu terytorialnego ¹¹⁾	Wydatki objęte limitem, o którym mowa w art. 226 ust. 3 pkt 4 ustawy	bieżące	majątkowe	Wydatki inwestycyjne kontynuowane ¹²⁾	Nowe wydatki inwestycyjne ¹³⁾			
Lp	10	10.1	11.1	11.2	11.3	11.3.1	11.3.2	11.4	11.5	11.6		
Formuła					[11.3.1] + [11.3.2]							
Wykonanie 2011	0,00	0,00	9 513 874,90	2 069 309,92	3 597 875,65	477 347,41	3 120 528,24	0,00	0,00	0,00		
Wykonanie 2012	0,00	0,00	10 557 079,88	2 233 385,64	3 116 855,49	245 452,55	2 871 402,94	0,00	0,00	0,00		
Plan 3 kw. 2013	0,00	0,00	10 854 078,30	2 335 274,00	2 258 161,71	434 182,82	1 823 978,89	1 837 868,89	142 710,00	26 400,00		
Wykonanie 2013	0,00	0,00	10 854 078,30	2 143 261,05	2 223 276,89	432 058,96	1 791 217,93	1 837 868,89	142 710,00	26 400,00		
2014	442 915,00	442 915,00	11 417 541,20	2 739 127,00	1 695 599,98	1 101 534,65	594 065,33	600 202,23	642 700,00	123 000,00		
2015	1 034 400,00	0,00	11 550 400,00	0,00	389 424,60	389 424,60	0,00	0,00	0,00	0,00		
2016	1 004 700,00	0,00	12 153 000,00	0,00	0,00	0,00	0,00	0,00	0,00	0,00		
2017	922 263,21	0,00	12 585 650,00	0,00	0,00	0,00	0,00	0,00	0,00	0,00		
2018	579 700,00	0,00	13 149 900,00	0,00	0,00	0,00	0,00	0,00	0,00	0,00		
2019	395 500,00	0,00	14 000 000,00	0,00	0,00	0,00	0,00	0,00	0,00	0,00		
2020	73 000,00	0,00	14 100 000,00	0,00	0,00	0,00	0,00	0,00	0,00	0,00		

10) Przeznaczenie nadwyżki budżetowej, inne niż splaty kredytów, pożyczek i wykup papierów wartościowych, wymaga określenia w objaśnieniach do wieloletniej prognozy finansowej.

11) W pozycji wykazuje się kwoty wydatków w ramach zadań własnych klasyfikowanych w dziale 750- Administracja publiczna w rozdziałach właściwych dla organów i urzędów jednostki samorządu terytorialnego (rozdziały od 75017 do 75023).

12) W pozycji wykazuje się wartość inwestycji rozpoczętych co najmniej w poprzednim roku budżetowym, którego dotyczy kolumna.

13) W pozycji wykazuje się wartość nowych inwestycji, które planuje się rozpocząć w roku, którego dotyczy kolumna.

Wyszczególnienie	Finansowanie programów, projektów lub zadań realizowanych z udziałem środków, o których mowa w art. 5 ust. 1 pkt 2 i 3 ustawy								
	Dochody bieżące na programy, projekty lub zadania finansowane z udziałem środków, o których mowa w art. 5 ust. 1 pkt 2 i 3 ustawy	w tym:		Dochody majątkowe na programy, projekty lub zadania finansowane z udziałem środków, o których mowa w art. 5 ust. 1 pkt 2 i 3 ustawy	w tym:		Wydatki bieżące na programy, projekty lub zadania finansowane z udziałem środków, o których mowa w art. 5 ust. 1 pkt 2 i 3 ustawy	w tym:	
		środki określone w art. 5 ust. 1 pkt 2 ustawy	w tym:		środki określone w art. 5 ust. 1 pkt 2 ustawy	w tym:		finansowane środkami określonymi w art. 5 ust. 1 pkt 2 ustawy	Wydatki bieżące na realizację programu, projektu lub zadania wynikające wyłącznie z zawartych umów z podmiotem dysponującym środkami, o których mowa w art. 5 ust. 1 pkt 2 ustawy
			środki określone w art. 5 ust. 1 pkt 2 ustawy wynikające wyłącznie z zawartych umów na realizację programu, projektu lub zadania ¹⁴⁾			środki określone w art. 5 ust. 1 pkt 2 ustawy wynikające wyłącznie z zawartych umów na realizację programu, projektu lub zadania			
Lp	12.1	12.1.1	12.1.1.1	12.2	12.2.1	12.2.1.1	12.3	12.3.1	12.3.2
Formuła									
Wykonanie 2011	0,00	0,00	0,00	0,00	0,00	0,00	0,00	0,00	0,00
Wykonanie 2012	0,00	249 680,90	0,00	0,00	27 241,04	0,00	0,00	0,00	0,00
Par. 3 kw. 2013	425 593,13	360 072,42	360 072,42	3 304 057,00	3 304 057,00	3 304 057,00	434 182,82	352 379,58	434 182,82
Wykonanie 2013	426 219,69	361 857,42	361 857,42	3 143 507,00	3 143 507,00	3 143 507,00	434 182,82	352 379,58	434 182,82
2014	1 026 201,77	1 026 201,77	874 138,48	967 307,00	967 307,00	967 307,00	1 101 534,65	882 661,29	882 661,29
2015	389 424,60	389 424,60	312 257,10	0,00	0,00	0,00	389 424,60	331 010,90	331 010,90
2016	0,00	0,00	0,00	0,00	0,00	0,00	0,00	0,00	0,00
2017	0,00	0,00	0,00	0,00	0,00	0,00	0,00	0,00	0,00
2018	0,00	0,00	0,00	0,00	0,00	0,00	0,00	0,00	0,00
2019	0,00	0,00	0,00	0,00	0,00	0,00	0,00	0,00	0,00
2020	0,00	0,00	0,00	0,00	0,00	0,00	0,00	0,00	0,00

¹⁴⁾ W pozycji 12.1.1.1, 12.2.1.1, 12.3.2, 12.4.2, 12.5.1, 12.6.1, 12.7.1 oraz poz. 12.8.1, wykazuje się wyłącznie kwoty wynikające z umów na realizację programu, projektu lub zadania zawartych na dzień uchwalenia prognozy, a nieplanowanych do zawarcia w okresie prognozy.

Wyszczególnienie	Wydatki majątkowe na programy, projekty lub zadania finansowane z udziałem środków, o których mowa w art. 5 ust. 1 pkt 2 i 3 ustawy	w tym:	Wydatki majątkowe na realizację programu, projektu lub zadania wynikające wyłącznie z zawartych umów z podmiotem dysponującym środkami, o których mowa w art. 5 ust. 1 pkt 2 ustawy	Wydatki na wkład krajowy w związku z umową na realizację programu, projektu lub zadania finansowanego z udziałem środków, o których mowa w art. 5 ust. 1 pkt 2 ustawy bez względu na stopień finansowania tymi środkami	w tym:	Wydatki na wkład krajowy w związku z zawartą po dniu 1 stycznia 2013 r umową na realizację programu, projektu lub zadania finansowanego w co najmniej 60% środkami, o których mowa w art. 5 ust. 1 pkt 2 ustawy ¹⁵⁾	w tym:	Przychody z tytułu kredytów, pożyczek, emisji papierów wartościowych powstające w związku z umową na realizację programu, projektu lub zadania finansowanego z udziałem środków, o których mowa w art. 5 ust. 1 pkt 2 ustawy bez względu na stopień finansowania tymi środkami	w tym:
		finansowane środkami określonymi w art. 5 ust. 1 pkt 2 ustawy			w związku z już zawartą umową na realizację programu, projektu lub zadania		w związku z już zawartą umową na realizację programu, projektu lub zadania		w związku z już zawartą umową na realizację programu, projektu lub zadania
Lp	12.4	12.4.1	12.4.2	12.5	12.5.1	12.6	12.6.1	12.7	12.7.1
Formuła									
Wykonanie 2011	0,00	0,00	0,00	0,00	0,00	0,00	0,00	0,00	0,00
Wykonanie 2012	0,00	0,00	0,00	0,00	0,00	0,00	0,00	0,00	0,00
Plan 3 kw 2013	1 823 978,89	817 724,47	1 808 478,89	0,00	0,00	0,00	0,00	0,00	0,00
Wykonanie 2013	1 823 978,89	817 724,47	1 808 478,89	0,00	0,00	0,00	0,00	0,00	0,00
2014	594 065,33	244 978,00	594 065,33	349 087,33	349 087,33	0,00	0,00	0,00	0,00
2015	389 424,60	331 010,90	331 010,90	58 413,70	58 413,70	0,00	0,00	0,00	0,00
2016	0,00	0,00	0,00	0,00	0,00	0,00	0,00	0,00	0,00
2017	0,00	0,00	0,00	0,00	0,00	0,00	0,00	0,00	0,00
2018	0,00	0,00	0,00	0,00	0,00	0,00	0,00	0,00	0,00
2019	0,00	0,00	0,00	0,00	0,00	0,00	0,00	0,00	0,00
2020	0,00	0,00	0,00	0,00	0,00	0,00	0,00	0,00	0,00

15) Przez program, projekt lub zadanie finansowane w co najmniej 60% środkami, o których mowa w art. 5 ust. 1 pkt 2 ustawy, należy rozumieć także taki program, projekt lub zadanie przynoszące dochód, dla których poziom finansowania ze środków, o których mowa w art. 5 ust. 1 pkt 2 ustawy, ustala się po odliczeniu zdyskontowanego dochodu obliczanego zgodnie z przepisami Unii Europejskiej dotyczącymi takiego programu, projektu lub zadania

Wyszczególnienie	Kwoty dotyczące przejęcia i spłaty zobowiązań po samodzielnym publicznych zakładach opieki zdrowotnej oraz pokrycia ujemnego wyniku								
	Przychody z tytułu kredytów, pożyczek, emisji papierów wartościowych powstające w związku z zawartą po dniu 1 stycznia 2013 r. umową na realizację programu, projektu lub zadania finansowanego w co najmniej 50% środkami, o których mowa w art. 5 ust. 1 pkt 2 ustawy	w tym: w związku z już zawartą umową na realizację programu, projektu lub zadania	Kwota zobowiązań wynikających z przejęcia przez jednostkę samorządu terytorialnego zobowiązań po likwidowanych i przekształcanych samodzielnych zakładach opieki zdrowotnej	Dochody budżetowe z tytułu dotacji celowej z budżetu państwa, o której mowa w art. 196 ustawy z dnia 15 kwietnia 2011 r. o działalności leczniczej (Dz.U. Nr 112, poz. 654, z późn. zm.)	Wysokość zobowiązań podlegających umorzeniu, o którym mowa w art. 190 ustawy o działalności leczniczej	Wydatki na spłatę przejętych zobowiązań samodzielnego publicznego zakładu opieki zdrowotnej przekształconego na zasadach określonych w przepisach o działalności leczniczej	Wydatki na spłatę przejętych zobowiązań samodzielnego publicznego zakładu opieki zdrowotnej likwidowanego na zasadach określonych w przepisach o działalności leczniczej	Wydatki na spłatę zobowiązań samodzielnego publicznego zakładu opieki zdrowotnej przejętych do końca 2011 r. na podstawie przepisów o zakładach opieki zdrowotnej	Wydatki bieżące na pokrycie ujemnego wyniku finansowego samodzielnego publicznego zakładu opieki zdrowotnej
Lp	12.8	12.8.1	13.1	13.2	13.3	13.4	13.5	13.6	13.7
Formuła									
Wykonanie 2011	0,00	0,00	0,00	0,00	0,00	0,00	0,00	0,00	0,00
Wykonanie 2012	0,00	0,00	0,00	0,00	0,00	0,00	0,00	0,00	0,00
Plan 3 kw. 2013	0,00	0,00	0,00	0,00	0,00	0,00	0,00	0,00	0,00
Wykonanie 2013	0,00	0,00	0,00	0,00	0,00	0,00	0,00	0,00	0,00
2014	0,00	0,00	0,00	0,00	0,00	0,00	0,00	0,00	0,00
2015	0,00	0,00	0,00	0,00	0,00	0,00	0,00	0,00	0,00
2016	0,00	0,00	0,00	0,00	0,00	0,00	0,00	0,00	0,00
2017	0,00	0,00	0,00	0,00	0,00	0,00	0,00	0,00	0,00
2018	0,00	0,00	0,00	0,00	0,00	0,00	0,00	0,00	0,00
2019	0,00	0,00	0,00	0,00	0,00	0,00	0,00	0,00	0,00
2020	0,00	0,00	0,00	0,00	0,00	0,00	0,00	0,00	0,00

Wyszczególnienie	Dane uzupełniające o dług i jego spłacie						
	Spłaty rat kapitałowych oraz wykup papierów wartościowych, o których mowa w pkt 5.1., wynikające wyłącznie z tytułu zobowiązań już zaciągniętych *	Kwota długu, którego planowana spłata dokona się z wydatków budżetu *	Wydatki zmniejszające dług *	w tym:			Wynik operacji niekasowych wpływających na kwotę długu (m.in. umorzenia, różnice kursowe) *
				spłata zobowiązań wymagalnych z lat poprzednich, innych niż w poz. 14.3.3 *	związane z umowami zaliczanymi do tytułów dłużnych wliczanych do państwowego długu publicznego *	wypłaty z tytułu wymagalnych poręczeń i gwarancji *	
Lp	14.1	14.2	14.3	14.3.1	14.3.2	14.3.3	14.4
Formuła							
Wykonanie 2011	603 977,00	0,00	0,00	0,00	0,00	0,00	0,00
Wykonanie 2012	266 525,00	0,00	0,00	0,00	0,00	0,00	0,00
Plan 3-letni 2013	4 187 582,35	0,00	0,00	0,00	0,00	0,00	0,00
Wykonanie 2013	4 187 582,35	0,00	0,00	0,00	0,00	0,00	0,00
2014	942 915,00	0,00	0,00	0,00	0,00	0,00	0,00
2015	1 034 400,00	0,00	0,00	0,00	0,00	0,00	0,00
2016	1 004 700,00	0,00	0,00	0,00	0,00	0,00	0,00
2017	922 263,21	0,00	0,00	0,00	0,00	0,00	0,00
2018	579 700,00	0,00	0,00	0,00	0,00	0,00	0,00
2019	395 500,00	0,00	0,00	0,00	0,00	0,00	0,00
2020	73 000,00	0,00	0,00	0,00	0,00	0,00	0,00

* Informacja o spełnieniu wskaźnika spłaty zobowiązań określonego w art. 243 ustawy po uwzględnieniu zobowiązań związku współtworzonego przez jednostkę samorządu terytorialnego, oraz po uwzględnieniu ustawowych wyłączeń zostanie automatycznie wygenerowana przez aplikację wskazaną przez Ministra Finansów, o której mowa w § 4 ust. 1 rozporządzenia Ministra Finansów z dnia 10 stycznia 2013 r. Automatyczne wyliczenia danych na podstawie wartości historycznych i prognozowanych przez jednostkę samorządu terytorialnego dotyczą w szczególności także poz. 9.6.9.6.1 i pozycji z sekcji nr 16.

** Należy wskazać jedną z następujących podstaw prawnych: art. 240a ust. 4 / art. 240a ust. 8 / art. 240b ustawy określającą procedurę jaką objęta jest jednostka samorządu terytorialnego.


x - pozycje oznaczone symbolem „x” sporządza się na okres, na który zaciągnięto oraz planuje się zaciągnąć zobowiązania dłużne (prognoza kwoty długu). Okres ten nie podlega wydłużeniu w sytuacji planowania wydatków z tytułu niewymagalnych poręczeń i gwarancji. W przypadku planowania wydatków z tytułu niewymagalnych poręczeń i gwarancji w okresie dłuższym niż okres, na który zaciągnięto oraz planuje się zaciągnąć zobowiązania dłużne, informację o wydatkach z tytułu niewymagalnych poręczeń i gwarancji, wykraczających poza wspomniany okres, należy zamieścić w objaśnieniach do wieloletniej prognozy finansowej. W przypadku, gdy kwoty wydatków wynikające z limitów wydatków na przedsięwzięcia wykraczają poza okres prognozy kwoty długu to pozycje oznaczone symbolem „x” sporządza się do ostatniego roku, na który ustalono limit wydatków na realizację przedsięwzięć wieloletnich.

16) Pozycje sekcji 15 są wykazywane wyłącznie przez jednostki samorządu terytorialnego emitujące obligacje przychodowe.

17) Pozycje sekcji 16 wykazują wyłącznie jednostki objęte procedurą wynikającą z art. 240a lub art. 240b ustawy

Limit 2019	Limit 2020	Limit zobowiązań
0,00	0,00	0,00
0,00	0,00	0,00
0,00	0,00	0,00
0,00	0,00	0,00

0,00	0,00	0,00
0,00	0,00	0,00
0,00	0,00	0,00
0,00	0,00	0,00
0,00	0,00	0,00
0,00	0,00	0,00
0,00	0,00	0,00
0,00	0,00	0,00
0,00	0,00	0,00
0,00	0,00	0,00



UZASADNIENIE

W dniu 07 listopada 2014 roku dokonano zmiany dochodów i wydatków 2014 roku.

Dochody

Dochody gminy Rybno w roku 2014 zmniejszono o kwotę 14 902,61 zł i po zmianie wynoszą 26 250 032,55 zł.

Wydatki

Wydatki gminy Rybno w roku 2014 zmniejszono o kwotę 424 902,61 zł i po zmianie wynoszą 25 807 117,55 zł.

Przychody

Inne źródła (wolne środki) zmniejszono o kwotę 410 000,00 złotych i po zmianie wynoszą 500 000,00 złotych.

Rozchody

Rozchody wynoszą 942 915,00 zł,

w tym:

- spłata pożyczek zaciągniętych z Banku Gospodarstwa Krajowego (prefinansowanie) w wysokości 138 215,00 zł,
- spłata pożyczek z WFOŚ w wysokości 429 700,00 zł,
- spłata kredytów w wysokości 375 000,00 zł.

Finansowanie deficytu i przeznaczenie nadwyżki

Nadwyżkę budżetu gminy w wysokości 442 915,00 zł oraz wolne środki w wysokości 500 000,00 zł przeznacza się na planowaną spłatę rat kredytów i pożyczek w wysokości 942 915,00 zł.

Kwota długu

Kwota wykazana jako dług na koniec każdego roku jest wynikiem działania: dług z poprzedniego roku + zaciągany dług w 2014 roku – spłata długu w 2014 roku. W pozycji tej nie uwzględnia się długu związków do których należy gmina.

Planowana kwota długu na koniec 2014 roku wynosi 4 009 563,21 zł.

