

UCHWAŁA Nr X/80/2019
RADY GMINY RYBNO
z dnia 24 lipca 2019 r.

**w sprawie: zmiany Wieloletniej Prognozy Finansowej Gminy Rybno
na lata 2019– 2032.**

Na podstawie art. 226, art. 227, art. 228, art. 230 ust. 6, art. 231 i art. 243 ustawy z dnia 27 sierpnia 2009 r. o finansach publicznych (Dz. U. z 2019 r. poz. 869) oraz art. 18 ust. 2 pkt 6 ustawy z dnia 8 marca 1990 r. o samorządzie gminnym (Dz. U. z 2019 r. poz. 506) i rozporządzeniem Ministra Finansów z dnia 10 stycznia 2013 r. w sprawie wieloletniej prognozy finansowej jednostki samorządu terytorialnego (Dz. U. z 2015 r. poz. 92)

Rada Gminy uchwała, co następuje:

§ 1. Wieloletnią Prognozę Finansową Gminy Rybno oraz prognozę kwoty długu i spłat zobowiązań na lata 2019 – 2032 zgodnie z załącznikiem nr 1 do niniejszej uchwały.

§ 2. Wykaz przedsięwzięć realizowanych w latach 2019 - 2032 zgodnie z załącznikiem nr 2 do niniejszej uchwały.

§ 3. Wykonanie uchwały powierza się Wójtowi Gminy.

§ 4. Uchwała wchodzi w życie z dniem podjęcia.

Przewodniczący Rady Gminy

Piotr Kornatowski

Wieloletnia Prognoza Finansowa 1)

Załącznik Nr 1 do Uchwały Nr X/80/2019 Rady Gminy Rybno z dnia 24 lipca 2019 roku

Wyszczególnienie	Dochody ogółem ^X	Dochody bieżące ^X	z tego:								
			w tym:						Dochody majątkowe ^X	w tym:	
			dochody z tytułu udziału we wpływach z podatku dochodowego od osób fizycznych	dochody z tytułu udziału we wpływach z podatku dochodowego od osób prawnych	Podatki i opłaty ³⁾	w tym:		z tytułu dotacji i środków przeznaczonych na cele bieżące		ze sprzedaży majątku ^X	z tytułu dotacji oraz środków przeznaczonych na inwestycje
						z podatku od nieruchomości	z subwencji ogólnej				
Lp	1	1.1	1.1.1	1.1.2	1.1.3	1.1.3.1	1.1.4	1.1.5	1.2	1.2.1	1.2.2
Wykonanie 2016	31 256 370,13	30 755 388,08	2 480 247,00	78 998,81	3 982 651,51	2 662 026,57	11 683 435,00	11 490 110,74	500 982,05	81 038,00	419 944,05
Wykonanie 2017	33 270 742,23	32 042 180,49	2 848 500,00	61 095,81	3 827 990,68	2 488 251,61	12 075 636,00	13 007 126,54	1 228 561,74	21 210,00	1 207 351,74
Plan 3 kw. 2018	38 679 085,45	33 062 557,44	3 241 251,00	65 000,00	4 107 489,17	2 730 000,00	12 905 346,00	12 519 180,62	5 616 528,01	40 000,00	5 576 528,01
Wykonanie 2018	36 969 422,32	33 227 807,21	3 241 251,00	90 000,00	4 085 889,17	2 673 700,00	12 905 346,00	12 888 768,03	3 741 615,11	0,00	5 057 361,27
2019	40 383 480,94	34 519 532,48	4 180 980,00	90 000,00	3 990 834,85	2 550 000,00	14 041 147,00	12 005 658,26	5 863 948,46	40 000,00	5 823 948,46
2020	35 721 238,00	35 321 238,00	3 492 267,00	53 872,00	4 642 454,00	2 941 422,00	14 049 805,00	12 181 119,00	400 000,00	200 000,00	200 000,00
2021	35 710 130,00	35 510 130,00	3 617 989,00	55 811,00	4 652 110,00	3 047 313,00	14 555 598,00	12 419 639,00	200 000,00	50 000,00	150 000,00
2022	36 959 984,00	36 959 984,00	3 744 619,00	57 764,00	4 814 934,00	3 153 969,00	15 065 044,00	13 061 326,00	0,00	0,00	0,00
2023	38 179 663,00	38 179 663,00	3 868 191,00	59 670,00	4 973 827,00	3 258 050,00	15 562 190,00	13 492 350,00	0,00	0,00	0,00
2024	39 401 411,00	39 401 411,00	3 991 973,00	61 579,00	5 132 989,00	3 362 308,00	16 060 180,00	13 924 105,00	0,00	0,00	0,00
2025	40 622 855,00	40 622 855,00	4 115 724,00	63 488,00	5 292 112,00	3 466 540,00	16 558 046,00	14 355 752,00	0,00	0,00	0,00
2026	41 841 541,00	41 841 541,00	4 239 196,00	65 393,00	5 450 875,00	3 570 536,00	17 054 787,00	14 786 425,00	0,00	0,00	0,00
2027	43 006 741,00	43 006 741,00	4 362 133,00	67 289,00	5 608 950,00	3 674 082,00	17 549 376,00	15 215 231,00	0,00	0,00	0,00
2028	44 351 743,00	44 351 743,00	4 488 635,00	69 240,00	5 771 610,00	3 780 630,00	18 058 308,00	15 656 473,00	0,00	0,00	0,00
2029	45 544 039,00	45 544 039,00	4 614 317,00	71 179,00	5 933 215,00	3 886 488,00	18 563 941,00	16 094 854,00	0,00	0,00	0,00

2030	46 773 728,00	46 773 728,00	4 738 904,00	73 101,00	6 093 412,00	3 991 423,00	19 065 167,00	16 529 415,00	0,00	0,00	0,00
2031	47 989 846,00	47 989 846,00	4 862 116,00	75 002,00	6 251 841,00	4 095 200,00	19 560 861,00	16 959 180,00	0,00	0,00	0,00
2032	49 189 593,00	49 189 593,00	4 983 669,00	76 877,00	6 408 137,00	4 197 580,00	20 049 883,00	17 383 160,00	0,00	0,00	0,00

1) Wzór może być stosowany także w układzie pionowym, w którym poszczególne pozycje są przedstawione w kolumnach, a lata w wierszach.


2) Zgodnie z art. 227 ustawy z dnia 27 sierpnia 2009 r. o finansach publicznych (Dz. U. z 2013 r. poz. 885 z póź. zm.) zwanej dalej „ustawą”, wieloletnia prognoza finansowa obejmuje okres roku budżetowego oraz co najmniej trzech kolejnych lat. W sytuacji dłuższego okresu prognozowania finansowego wzór stosuje się także dla lat wykraczających poza minimalny (4 letni) okres prognozy, wynikający z art. 227 ustawy.

3) W pozycji wykazuje się kwoty wszystkich podatków i opłat pobieranych przez jednostki samorządu terytorialnego, a nie tylko podatków i opłat lokalnych.

PRZEWODNICZĄCY
RADY GMINY
Piotr Kornatowski

Wyszczególnienie	Wydatki ogółem ^x	z tego:								Wydatki majątkowe ^x
		Wydatki bieżące ^x	w tym:					w tym:		
			z tytułu poręczeń i gwarancji ^x	w tym:	na spłatę przyjętych zobowiązań samodzielnego publicznego zakładu opieki zdrowotnej przekształconego na zasadach określonych w przepisach o działalności leczniczej, w wysokości w jakiej nie podlegają sfinansowaniu dotacją z budżetu państwa ⁴⁾	wydatki na obsługę długu ^x	odsetki i dyskonto określone w art. 243 ust. 1 ustawy ^x	w tym:		
				gwarancje i poręczenia podlegające wyłączeniu z limitu spłaty zobowiązań, o którym mowa w art. 243 ustawy ^x				odsetki i dyskonto podlegające wyłączeniu z limitu spłaty zobowiązań, o którym mowa w art. 243 ustawy, w terminie nie dłuższym niż 90 dni po zakończeniu programu, projektu lub zadania i otrzymaniu refundacji z tych środków (bez odsetek i dyskonta od zobowiązań na wkład krajowy) ^x	odsetki i dyskonto podlegające wyłączeniu z limitu spłaty zobowiązań, o którym mowa w art. 243 ustawy, z tytułu zobowiązań zaciągniętych na wkład krajowy ^x	
2.1	2.1.1	2.1.1.1	2.1.2	2.1.3	2.1.3.1	2.1.3.1.1	2.1.3.1.2	2.2		
2	2.1	2.1.1	2.1.1.1	2.1.2	2.1.3	2.1.3.1	2.1.3.1.1	2.1.3.1.2	2.2	
Wykonanie 2016	31 041 600,15	29 103 977,70	0,00	0,00	0,00	63 524,01	63 524,01	0,00	26 201,00	1 937 622,45
Wykonanie 2017	33 660 091,74	30 401 760,47	0,00	0,00	0,00	40 180,30	40 180,30	0,00	0,00	3 258 331,27
Plan 3 kw. 2018	43 318 230,92	33 445 121,33	0,00	0,00	0,00	143 000,00	143 000,00	910,00	21 000,00	9 873 109,59
Wykonanie 2018	38 816 531,63	31 529 997,40	0,00	0,00	0,00	143 000,00	143 000,00	910,00	21 000,00	7 286 534,23
2019	44 366 299,56	33 680 309,59	0,00	0,00	x	182 000,00	182 000,00	600,00	43 550,00	10 685 989,97
2020	35 183 238,00	32 852 528,00	0,00	0,00	x	244 160,00	244 160,00	0,00	42 252,00	2 330 710,00
2021	35 011 796,00	33 241 912,00	0,00	0,00	x	226 820,00	226 820,00	0,00	41 258,00	1 769 884,00
2022	36 261 650,00	33 633 050,00	0,00	0,00	x	206 140,00	206 140,00	0,00	40 262,00	2 628 600,00
2023	37 481 329,00	34 029 350,00	0,00	0,00	x	183 460,00	183 460,00	0,00	39 268,00	3 451 979,00
2024	38 703 077,00	34 430 872,00	0,00	0,00	x	162 780,00	162 780,00	0,00	37 272,00	4 272 205,00
2025	39 924 521,00	34 837 686,00	0,00	0,00	x	141 100,00	141 100,00	0,00	35 278,00	5 086 835,00
2026	41 143 207,00	35 249 853,00	0,00	0,00	x	119 420,00	119 420,00	0,00	32 282,00	5 893 354,00
2027	42 308 407,00	35 668 769,00	0,00	0,00	x	97 740,00	97 740,00	0,00	27 288,00	6 639 638,00
2028	43 800 205,00	36 095 805,00	0,00	0,00	x	76 560,00	76 560,00	0,00	22 292,00	7 704 400,00
2029	45 040 705,00	36 529 711,00	0,00	0,00	x	58 880,00	58 880,00	0,00	17 298,00	8 510 994,00
2030	46 270 394,00	36 969 244,00	0,00	0,00	x	43 700,00	43 700,00	0,00	12 302,00	9 301 150,00
2031	47 486 512,00	37 414 478,00	0,00	0,00	x	28 020,00	28 020,00	0,00	7 308,00	10 072 034,00
2032	48 696 267,00	37 865 623,00	0,00	0,00	x	12 840,00	12 840,00	0,00	2 405,00	10 830 644,00

4) W pozycji wykazuje się kwoty dla lat budżetowych 2013-2018.

PRZEWODNICZĄCY

Piotr Kornatowski

Wyszczególnienie	Wynik budżetu ^x	Przychody budżetu ^x	z tego:							
			Nadwyżka budżetowa z lat ubiegłych ^x	w tym:	Wolne środki, o których mowa w art. 217 ust.2 pkt 6 ustawy ^x	Kredyty, pożyczki, emisja papierów wartościowych ^x	Inne przychody niezwiązane z zaciągnięciem długu ^{5) x}	na pokrycie deficytu budżetu ^x	na pokrycie deficytu budżetu ^x	
				na pokrycie deficytu budżetu ^x						na pokrycie deficytu budżetu ^x
Lp	3	4	4.1	4.1.1	4.2	4.2.1	4.3	4.3.1	4.4	4.4.1
Wykonanie 2016	214 769,98	2 183 144,00	0,00	0,00	2 183 144,00	0,00	0,00	0,00	0,00	0,00
Wykonanie 2017	-389 349,51	3 286 127,97	0,00	0,00	1 183 451,97	389 349,51	2 102 676,00	0,00	0,00	0,00
Plan 3 kw. 2018	-4 639 145,47	5 518 317,47	0,00	0,00	1 916 000,00	1 916 000,00	3 602 317,47	2 723 145,47	0,00	0,00
Wykonanie 2018	-1 847 109,31	5 310 000,00	0,00	0,00	1 810 000,00	1 810 000,00	3 500 000,00	37 109,31	0,00	0,00
2019	-3 982 818,62	4 573 318,62	0,00	0,00	1 773 318,62	1 773 318,62	2 800 000,00	2 209 500,00	0,00	0,00
2020	538 000,00	0,00	0,00	0,00	0,00	0,00	0,00	0,00	0,00	0,00
2021	698 334,00	0,00	0,00	0,00	0,00	0,00	0,00	0,00	0,00	0,00
2022	698 334,00	0,00	0,00	0,00	0,00	0,00	0,00	0,00	0,00	0,00
2023	698 334,00	0,00	0,00	0,00	0,00	0,00	0,00	0,00	0,00	0,00
2024	698 334,00	0,00	0,00	0,00	0,00	0,00	0,00	0,00	0,00	0,00
2025	698 334,00	0,00	0,00	0,00	0,00	0,00	0,00	0,00	0,00	0,00
2026	698 334,00	0,00	0,00	0,00	0,00	0,00	0,00	0,00	0,00	0,00
2027	698 334,00	0,00	0,00	0,00	0,00	0,00	0,00	0,00	0,00	0,00
2028	551 538,00	0,00	0,00	0,00	0,00	0,00	0,00	0,00	0,00	0,00
2029	503 334,00	0,00	0,00	0,00	0,00	0,00	0,00	0,00	0,00	0,00
2030	503 334,00	0,00	0,00	0,00	0,00	0,00	0,00	0,00	0,00	0,00
2031	503 334,00	0,00	0,00	0,00	0,00	0,00	0,00	0,00	0,00	0,00
2032	493 326,00	0,00	0,00	0,00	0,00	0,00	0,00	0,00	0,00	0,00

5) W pozycji wykazuje się w szczególności: kwoty przychodów z tytułu prywatyzacji majątku oraz spłaty pożyczek udzielonych ze środków jednostki.


Wyszczególnienie	Rozchody budżetu X	z tego:					Inne rozchody niezwiązane ze splatą długu	Kwota długu X	Kwota zobowiązań wynikających z przejęcia przez jednostkę samorządu terytorialnego zobowiązań po likwidowanych i przekształcanych jednostkach zaliczanych do sektora finansów publicznych	Relacja zrównowazenia wydatków bieżących, o której mowa w art. 242 ustawy	
		Splaty rat kapitałowych kredytów i pożyczek oraz wykup papierów wartościowych X	w tym:			Kwota zobowiązań wynikających z przejęcia przez jednostkę samorządu terytorialnego zobowiązań po likwidowanych i przekształcanych jednostkach zaliczanych do sektora finansów publicznych				Różnica między dochodami bieżącymi a wydatkami bieżącymi	Różnica między dochodami bieżącymi, skorygowanymi o środki 7), a wydatkami bieżącymi, pomniejszonymi o wydatki 8)
			łączna kwota przypadających na dany rok kwot ustawowych wyłączeń z limitu splaty zobowiązań, o którym mowa w art. 243 ustawy X	z tego:							
				kwota przypadających na dany rok kwot ustawowych wyłączeń określonych w art. 243 ust. 3 ustawy X	kwota przypadających na dany rok kwot ustawowych wyłączeń określonych w art. 243 ust. 3a ustawy X						
Lp	5	5.1	5.1.1	5.1.1.1	5.1.1.2	5.1.1.3	5.2	6	7	8.1	8.2
Wykonanie 2016	1 004 700,00	1 004 700,00	329 700,00	329 700,00	0,00	0,00	0,00	1 970 463,21	0,00	1 651 410,38	3 834 554,38
Wykonanie 2017	922 263,21	922 263,21	247 263,21	247 263,21	0,00	0,00	0,00	3 150 876,00	0,00	1 640 420,02	2 823 871,99
Plan 3 kw. 2018	879 172,00	879 172,00	250 722,00	250 722,00	0,00	0,00	0,00	5 874 021,47	0,00	-382 563,89	1 533 436,11
Wykonanie 2018	879 172,00	879 172,00	250 722,00	250 722,00	0,00	0,00	0,00	5 771 704,00	0,00	1 697 809,81	3 507 809,81
2019	590 500,00	590 500,00	0,00	0,00	0,00	0,00	0,00	7 981 204,00	0,00	839 222,89	2 612 541,51
2020	538 000,00	538 000,00	112 603,63	0,00	112 603,63	0,00	0,00	7 443 204,00	0,00	2 468 710,00	2 468 710,00
2021	698 334,00	698 334,00	112 603,63	0,00	112 603,63	0,00	0,00	6 744 870,00	0,00	2 268 218,00	2 268 218,00
2022	698 334,00	698 334,00	112 603,63	0,00	112 603,63	0,00	0,00	6 046 536,00	0,00	3 326 934,00	3 326 934,00
2023	698 334,00	698 334,00	112 603,63	0,00	112 603,63	0,00	0,00	5 348 202,00	0,00	4 150 313,00	4 150 313,00
2024	698 334,00	698 334,00	112 603,63	0,00	112 603,63	0,00	0,00	4 649 868,00	0,00	4 970 539,00	4 970 539,00
2025	698 334,00	698 334,00	112 603,63	0,00	112 603,63	0,00	0,00	3 951 534,00	0,00	5 785 169,00	5 785 169,00
2026	698 334,00	698 334,00	112 603,63	0,00	112 603,63	0,00	0,00	3 253 200,00	0,00	6 591 688,00	6 591 688,00
2027	698 334,00	698 334,00	112 603,63	0,00	112 603,63	0,00	0,00	2 554 866,00	0,00	7 337 972,00	7 337 972,00
2028	551 538,00	551 538,00	112 603,63	0,00	112 603,63	0,00	0,00	2 003 328,00	0,00	8 255 938,00	8 255 938,00
2029	503 334,00	503 334,00	112 603,63	0,00	112 603,63	0,00	0,00	1 499 994,00	0,00	9 014 328,00	9 014 328,00
2030	503 334,00	503 334,00	112 603,63	0,00	112 603,63	0,00	0,00	996 660,00	0,00	9 804 484,00	9 804 484,00
2031	503 334,00	503 334,00	112 603,63	0,00	112 603,63	0,00	0,00	493 326,00	0,00	10 575 368,00	10 575 368,00
2032	493 326,00	493 326,00	112 603,63	0,00	112 603,63	0,00	0,00	0,00	0,00	11 323 970,00	11 323 970,00

PRZEWODNICĄCY
RADY GMINY
Piotr Kornatowski

- 6) W pozycji wykazuje się w szczególności wyłączenia wynikające z art. 36 ustawy z dnia 7 grudnia 2012 r. o zmianie niektórych ustaw w związku z realizacją ustawy budżetowej (Dz.U. poz. 1456 oraz z 2013 r. poz. 1199) oraz kwoty wykupu obligacji przychodowych.
- 7) Skorygowanie o środki określone w przepisach dotyczących w szczególności powiększenia o świadczenia budżetowe z lat ubiegłych, zgodnie z art. 242 ustawy.
- 8) Pomniejszenie wydatków bieżących, zgodnie z art. 36 ust. 1 pkt 1 ustawy z dnia 7 grudnia 2012 r. o zmianie niektórych ustaw w związku z realizacją ustawy budżetowej, dotyczy lat 2013-2015.

ANODMIAZACY
PUB
BUNY
DIA KORNGIOWSKI

Wyszczególnienie	Wskaźnik spłaty zobowiązań								
	Wskaźnik planowanej łącznej kwoty spłaty zobowiązań, o której mowa w art. 243 ust. 1 ustawy, do dochodów, bez uwzględnienia zobowiązań związku współtworzonego przez jednostkę samorządu terytorialnego i bez uwzględnienia ustawowych wyłączeń przypadających na dany rok ^x	Wskaźnik planowanej łącznej kwoty spłaty zobowiązań, o której mowa w art. 243 ust. 1 ustawy, do dochodów, bez uwzględnienia zobowiązań związku współtworzonego przez jednostkę samorządu terytorialnego, po uwzględnieniu ustawowych wyłączeń przypadających na dany rok ^x	Kwota zobowiązań związku współtworzonego przez jednostkę samorządu terytorialnego przypadających do spłaty w danym roku budżetowym, podlegająca doliczeniu zgodnie z art. 244 ustawy ^x	Wskaźnik planowanej łącznej kwoty spłaty zobowiązań, o której mowa w art. 243 ust. 1 ustawy, do dochodów, po uwzględnieniu zobowiązań związku współtworzonego przez jednostkę samorządu terytorialnego oraz po uwzględnieniu ustawowych wyłączeń przypadających na dany rok ^x	Wskaźnik dochodów bieżących powiększonych o dochody ze sprzedaży majątku oraz pomniejszonych o wydatki bieżące, do dochodów budżetu, ustalony dla danego roku (wskaźnik jednorodny) ^x	Dopuszczalny wskaźnik spłaty zobowiązań określony w art. 243 ustawy, po uwzględnieniu ustawowych wyłączeń ⁹⁾ , obliczony w oparciu o plan 3 kwartału roku poprzedzającego pierwszy rok prognozy (wskaźnik ustalony w oparciu o średnią arytmetyczną z 3 poprzednich lat) ^x	Dopuszczalny wskaźnik spłaty zobowiązań określony w art. 243 ustawy, po uwzględnieniu ustawowych wyłączeń, obliczony w oparciu o wykonanie roku poprzedzającego pierwszy rok prognozy (wskaźnik ustalony w oparciu o średnią arytmetyczną z 3 poprzednich lat) ^x	Informacja o spełnieniu wskaźnika spłaty zobowiązań określonego w art. 243 ustawy, po uwzględnieniu zobowiązań związku współtworzonego przez jednostkę samorządu terytorialnego oraz po uwzględnieniu ustawowych wyłączeń, obliczonego w oparciu o plan 3 kwartałów roku poprzedzającego rok budżetowy ^x	Informacja o spełnieniu wskaźnika spłaty zobowiązań określonego w art. 243 ustawy, po uwzględnieniu zobowiązań związku współtworzonego przez jednostkę samorządu terytorialnego oraz po uwzględnieniu ustawowych wyłączeń, obliczonego w oparciu o wykonanie roku poprzedzającego rok budżetowy ^x
Lp	9.1	9.2	9.3	9.4	9.5	9.6	9.6.1	9.7	9.7.1
Wykonanie 2016	3,42%	2,28%	81 538,00	2,54%	5,54%	x	x	x	x
Wykonanie 2017	2,89%	2,15%	73 188,00	2,37%	4,99%	x	x	x	x
Plan 3 kw. 2018	2,64%	1,94%	66 558,00	2,11%	-0,89%	x	x	x	x
Wykonanie 2018	2,76%	2,03%	66 558,00	2,21%	4,58%	x	x	x	x
2019	1,91%	1,80%	35 395,00	1,89%	2,18%	3,21%	5,04%	TAK	TAK
2020	2,19%	1,76%	56 709,00	1,91%	7,47%	2,09%	3,92%	TAK	TAK
2021	2,59%	2,16%	55 797,00	2,32%	6,49%	2,92%	4,75%	TAK	TAK
2022	2,45%	2,03%	29 840,00	2,11%	9,00%	5,38%	5,38%	TAK	TAK
2023	2,31%	1,91%	25 185,00	1,98%	10,87%	7,65%	7,65%	TAK	TAK
2024	2,19%	1,81%	24 644,00	1,87%	12,62%	8,79%	8,79%	TAK	TAK
2025	2,07%	1,70%	24 099,00	1,76%	14,24%	10,83%	10,83%	TAK	TAK
2026	1,95%	1,61%	23 555,00	1,66%	15,75%	12,58%	12,58%	TAK	TAK
2027	1,85%	1,53%	23 011,00	1,58%	17,06%	14,20%	14,20%	TAK	TAK
2028	1,42%	1,11%	22 466,00	1,16%	18,61%	15,68%	15,68%	TAK	TAK
2029	1,23%	0,95%	22 489,00	1,00%	19,79%	17,14%	17,14%	TAK	TAK
2030	1,17%	0,90%	0,00	0,90%	20,96%	18,49%	18,49%	TAK	TAK
2031	1,11%	0,86%	0,00	0,86%	22,04%	19,79%	19,79%	TAK	TAK
2032	1,03%	0,80%	0,00	0,80%	23,02%	20,93%	20,93%	TAK	TAK

PRZEWODNICĄCY

Piotr Kornatowski

9) W pozycji wykazuje się w szczególności wyłączenia wynikające z art. 36 ustawy z dnia 7 grudnia 2012 r. o zmianie niektórych ustaw w związku z realizacją ustawy budżetowej oraz wyłączenia związane z emisją obligacji przychodowych. Identyczne wyłączenia dotyczą pozycji 9.6.1.

~~PRZEWODNICZĄCY
PAŃSTWA
Piotr Kurnatowski~~

Wyszczególnienie	Przeznaczenie prognozowanej nadwyżki budżetowej 10)	Informacje uzupełniające o wybranych rodzajach wydatków budżetowych									
		w tym na:	z tego:						Wydatki inwestycyjne kontynuowane 12)	Nowe wydatki inwestycyjne 13)	Wydatki majątkowe w formie dotacji
		Splaty kredytów, pożyczek i wykup papierów wartościowych	Wydatki bieżące na wynagrodzenia i składki od nich naliczane	Wydatki związane z funkcjonowaniem organów jednostki samorządu terytorialnego 11)	Wydatki objęte limitem, o którym mowa w art. 226 ust. 3 pkt 4 ustawy	bieżące	majątkowe	Wydatki bieżące			
Lp	10	10.1	11.1	11.2	11.3	11.3.1	11.3.2	11.4	11.5	11.6	
Wykonanie 2016	0,00	214 769,98	11 830 255,19	2 683 718,92	592 544,80	30 390,80	562 154,00	79 100,00	1 560 527,16	297 995,29	
Wykonanie 2017	0,00	0,00	12 115 689,25	2 560 803,40	0,00	0,00	0,00	0,00	2 818 468,63	439 862,64	
Pian 3 kw. 2018	0,00	0,00	13 602 232,68	3 274 828,28	5 285 135,76	441 724,08	4 843 411,68	3 507 134,00	4 910 798,68	1 340 176,91	
Wykonanie 2018	0,00	0,00	13 594 312,77	3 267 746,08	5 285 135,76	441 724,08	4 843 411,68	3 507 134,00	4 175 108,56	1 365 176,91	
2019	0,00	0,00	14 867 285,41	3 336 840,00	7 895 198,63	579 006,81	7 316 191,82	1 476 085,00	8 129 282,97	1 022 622,00	
2020	538 000,00	538 000,00	13 970 780,00	3 556 498,00	2 277 458,19	555 855,00	1 721 603,19	152 000,00	1 828 710,00	0,00	
2021	698 334,00	698 334,00	14 145 415,00	3 600 954,00	0,00	0,00	0,00	0,00	1 469 884,00	0,00	
2022	698 334,00	698 334,00	14 322 233,00	3 645 966,00	0,00	0,00	0,00	0,00	2 428 600,00	0,00	
2023	698 334,00	698 334,00	14 501 261,00	3 691 541,00	0,00	0,00	0,00	0,00	3 451 979,00	0,00	
2024	698 334,00	698 334,00	14 682 527,00	3 737 685,00	0,00	0,00	0,00	0,00	4 272 205,00	0,00	
2025	698 334,00	698 334,00	14 866 059,00	3 784 406,00	0,00	0,00	0,00	0,00	5 086 835,00	0,00	
2026	698 334,00	698 334,00	15 051 885,00	3 831 711,00	0,00	0,00	0,00	0,00	5 893 354,00	0,00	
2027	698 334,00	698 334,00	15 240 034,00	3 879 607,00	0,00	0,00	0,00	0,00	6 639 638,00	0,00	
2028	551 538,00	551 538,00	15 430 534,00	3 928 102,00	0,00	0,00	0,00	0,00	7 704 400,00	0,00	
2029	503 334,00	503 334,00	15 623 416,00	3 977 203,00	0,00	0,00	0,00	0,00	8 510 994,00	0,00	
2030	503 334,00	503 334,00	15 818 709,00	4 026 918,00	0,00	0,00	0,00	0,00	9 301 150,00	0,00	
2031	503 334,00	503 334,00	16 016 443,00	4 077 254,00	0,00	0,00	0,00	0,00	10 072 034,00	0,00	
2032	493 326,00	493 326,00	16 216 649,00	4 128 220,00	0,00	0,00	0,00	0,00	10 830 644,00	0,00	

PRZEMODNIŁ ZACZ
RADA GMINY
Piotr Kornatowski


- 10) Przeniesienie niedochyłu budżetowej jme niż spłaty kredytów, pożyczek i wykup papierów wartościowych, wymaga określenia w objaśnieniach do wieloletniej prognozy finansowej
- 11) W pozycji wykazuje się kwoty wydatków w ramach zadań własnych klasyfikowanych w dziale 750-Administracja publiczna w rozdziałach właściwych dla organów i urzędów jednostki samorządu terytorialnego (rozdział od 75017 do 75023).
- 12) W pozycji wykazuje się wartość inwestycji rozpoczętych co najmniej w poprzednim roku budżetowym, którego dotyczy kolumna.
- 13) W pozycji wykazuje się wartość nowych inwestycji, które planuje się rozpocząć w roku, którego dotyczy kolumna.

PRANOUKAZZACI
/ LUDZINY
Piotr Korniotowski

Wyszczególnienie	Finansowanie programów, projektów lub zadań realizowanych z udziałem środków, o których mowa w art. 5 ust. 1 pkt 2 i 3 ustawy									
	Dochody bieżące na programy, projekty lub zadania finansowane z udziałem środków, o których mowa w art. 5 ust. 1 pkt 2 i 3 ustawy	w tym:		Dochody majątkowe na programy, projekty lub zadania finansowane z udziałem środków, o których mowa w art. 5 ust. 1 pkt 2 i 3 ustawy	w tym:		Wydatki bieżące na programy, projekty lub zadania finansowane z udziałem środków, o których mowa w art. 5 ust. 1 pkt 2 i 3 ustawy	w tym:	Wydatki bieżące na realizację programu, projektu lub zadania wynikające wyłącznie z zawartych umów z podmiotem dysponującym środkami, o których mowa w art. 5 ust. 1 pkt 2 ustawy	
		środki określone w art. 5 ust. 1 pkt 2 ustawy	w tym:		środki określone w art. 5 ust. 1 pkt 2 ustawy	w tym:				finansowane środkami określonymi w art. 5 ust. 1 pkt 2 ustawy
			środki określone w art. 5 ust. 1 pkt 2 ustawy wynikające wyłącznie z zawartych umów na realizację programu, projektu lub zadania ¹⁴⁾			środki określone w art. 5 ust. 1 pkt 2 ustawy wynikające wyłącznie z zawartych umów na realizację programu, projektu lub zadania				
12.1	12.1.1	12.1.1.1	12.2	12.2.1	12.2.1.1	12.3	12.3.1	12.3.2		
Wykonanie 2016	52 325,00	45 725,00	0,00	0,00	0,00	0,00	22 065,80	8 325,00	0,00	
Wykonanie 2017	374 542,79	374 542,79	0,00	373 545,00	373 545,00	0,00	60 858,67	47 117,87	0,00	
Plan 3 kw. 2018	18 702,13	18 702,13	0,00	4 367 690,30	4 367 690,30	0,00	441 724,08	427 983,28	0,00	
Wykonanie 2018	18 702,13	18 702,13	0,00	3 873 538,56	3 873 538,56	0,00	441 724,08	427 983,28	0,00	
2019	428 514,05	428 514,05	0,00	5 539 204,78	5 539 204,78	0,00	579 006,81	576 922,86	0,00	
2020	0,00	0,00	0,00	0,00	0,00	0,00	555 855,00	555 855,00	0,00	
2021	0,00	0,00	0,00	0,00	0,00	0,00	0,00	0,00	0,00	
2022	0,00	0,00	0,00	0,00	0,00	0,00	0,00	0,00	0,00	
2023	0,00	0,00	0,00	0,00	0,00	0,00	0,00	0,00	0,00	
2024	0,00	0,00	0,00	0,00	0,00	0,00	0,00	0,00	0,00	
2025	0,00	0,00	0,00	0,00	0,00	0,00	0,00	0,00	0,00	
2026	0,00	0,00	0,00	0,00	0,00	0,00	0,00	0,00	0,00	
2027	0,00	0,00	0,00	0,00	0,00	0,00	0,00	0,00	0,00	
2028	0,00	0,00	0,00	0,00	0,00	0,00	0,00	0,00	0,00	
2029	0,00	0,00	0,00	0,00	0,00	0,00	0,00	0,00	0,00	
2030	0,00	0,00	0,00	0,00	0,00	0,00	0,00	0,00	0,00	
2031	0,00	0,00	0,00	0,00	0,00	0,00	0,00	0,00	0,00	
2032	0,00	0,00	0,00	0,00	0,00	0,00	0,00	0,00	0,00	

PREZEDNIĄCY
RADY GMINY
Piotr Kornilowski

14) W pozycji 12.1.1.1, 12.2.1.1, 12.3.2, 12.4.2., 12.5.1, 12.6.1, 12.7.1 oraz 12.8.1. wykazuje się wyłącznie kwoty wynikające z umów na realizację programu, projektu lub zadania zawartych na dzień uchwalenia prognozy, a nieplanowanych do zawarcia w okresie prognozy.


PRACOWNICZACY
PIĘTOSZNY
Piotr Kornatowski

Wyszczególnienie	Wydutki majątkowe na programy, projekty lub zadania finansowane z udziałem środków, o których mowa w art. 5 ust. 1 pkt 2 i 3 ustawy	w tym:			w tym:		w tym:		w tym:
		finansowane środkami określonymi w art. 5 ust. 1 pkt 2 ustawy	Wydutki majątkowe na realizację programu, projektu lub zadania wynikające wyłącznie z zawartych umów z podmiotem dysponującym środkami, o których mowa w art. 5 ust. 1 pkt 2 ustawy	Wydutki na wkład krajowy w związku z umową na realizację programu, projektu lub zadania finansowanego z udziałem środków, o których mowa w art. 5 ust. 1 pkt 2 ustawy bez względu na stopień finansowania tymi środkami	w związku z już zawartą umową na realizację programu, projektu lub zadania	Wydutki na wkład krajowy w związku z zawartą po dniu 1 stycznia 2013 r. umową na realizację programu, projektu lub zadania finansowanego w co najmniej 60% środkami, o których mowa w art. 5 ust. 1 pkt 2 ustawy 15)	w związku z już zawartą umową na realizację programu, projektu lub zadania	Przychody z tytułu kredytów, pożyczek, emisji papierów wartościowych powstające w związku z umową na realizację programu, projektu lub zadania finansowanego z udziałem środków, o których mowa w art. 5 ust. 1 pkt 2 ustawy bez względu na stopień finansowania tymi środkami	w związku z już zawartą umową na realizację programu, projektu lub zadania
Lp	12.4	12.4.1	12.4.2	12.5	12.5.1	12.6	12.6.1	12.7	12.7.1
Wykonanie 2016	0,00	0,00	0,00	13 740,80	0,00	0,00	0,00	0,00	0,00
Wykonanie 2017	1 068 750,58	658 359,00	0,00	424 132,38	0,00	0,00	0,00	250 722,00	0,00
Plan 3 kw. 2018	5 491 586,67	4 149 780,29	0,00	1 355 547,18	0,00	0,00	0,00	0,00	0,00
Wykonanie 2018	4 843 411,68	3 553 311,08	0,00	1 303 841,40	0,00	0,00	0,00	0,00	0,00
2019	7 316 191,82	5 483 283,91	0,00	1 834 991,86	0,00	0,00	0,00	0,00	0,00
2020	1 845 859,19	79 064,00	0,00	1 766 795,19	0,00	0,00	0,00	0,00	0,00
2021	0,00	0,00	0,00	0,00	0,00	0,00	0,00	0,00	0,00
2022	0,00	0,00	0,00	0,00	0,00	0,00	0,00	0,00	0,00
2023	0,00	0,00	0,00	0,00	0,00	0,00	0,00	0,00	0,00
2024	0,00	0,00	0,00	0,00	0,00	0,00	0,00	0,00	0,00
2025	0,00	0,00	0,00	0,00	0,00	0,00	0,00	0,00	0,00
2026	0,00	0,00	0,00	0,00	0,00	0,00	0,00	0,00	0,00
2027	0,00	0,00	0,00	0,00	0,00	0,00	0,00	0,00	0,00
2028	0,00	0,00	0,00	0,00	0,00	0,00	0,00	0,00	0,00
2029	0,00	0,00	0,00	0,00	0,00	0,00	0,00	0,00	0,00
2030	0,00	0,00	0,00	0,00	0,00	0,00	0,00	0,00	0,00
2031	0,00	0,00	0,00	0,00	0,00	0,00	0,00	0,00	0,00
2032	0,00	0,00	0,00	0,00	0,00	0,00	0,00	0,00	0,00

PIETROWICZACZY
RADY GMINY

Piotr Karnatowski

15) Przez program, projekt lub zadanie finansowane w co najmniej 60% środkami, o których mowa w art. 5 ust. 1 pkt 2 ustawy, należy rozumieć także taki program, projekt lub zadanie przynoszące dochód, dla których poziom finansowania ze środków, o których mowa w art. 5 ust. 1 pkt 2 ustawy, ustala się po odliczeniu zdyskontowanego dochodu obliczanego zgodnie z przepisami Unii Europejskiej dotyczącymi takiego programu, projektu lub zadania.

PROJEKT ODRZĄDZONY
14.06.2017
Prof. Karol Stanisławski

Wyszczególnienie	Kwoty dotyczące przejęcia i spłaty zobowiązań po samodzielnych publicznych zakładach opieki zdrowotnej oraz pokrycia ujemnego wyniku								
	Przychody z tytułu kredytów, pożyczek, emisji papierów wartościowych powstające w związku z zawartą po dniu 1 stycznia 2013 r. umową na realizację programu, projektu lub zadania finansowanego w co najmniej 60% środkami, o których mowa w art. 5 ust. 1 pkt 2 ustawy	w tym: w związku z już zawartą umową na realizację programu, projektu lub zadania	Kwota zobowiązań wynikających z przejęcia przez terytorialnego zobowiązań po likwidowanych i przekształconych samodzielnych zakładach opieki zdrowotnej	Dochody budżetowe z tytułu dotacji celowej z budżetu państwa, o której mowa w art. 196 ustawy z dnia 15 kwietnia 2011 r. o działalności leczniczej (Dz. U. z 2013 r. poz. 217, z późn. zm.)	Wysokość zobowiązań podlegających umorzeniu, o którym mowa w art. 190 ustawy o działalności leczniczej	Wydatki na spłatę przejętych zobowiązań samodzielnego publicznego zakładu opieki zdrowotnej przekształconego na zasadach określonych w przepisach o działalności leczniczej	Wydatki na spłatę przejętych zobowiązań samodzielnego publicznego zakładu opieki zdrowotnej likwidowanego na zasadach określonych w przepisach o działalności leczniczej	Wydatki na spłatę zobowiązań samodzielnego publicznego zakładu opieki zdrowotnej przejętych do końca 2011 r. na podstawie przepisów o zakładach opieki zdrowotnej	Wydatki bieżące na pokrycie ujemnego wyniku finansowego samodzielnego publicznego zakładu opieki zdrowotnej
Lp	12.8	12.8.1	13.1	13.2	13.3	13.4	13.5	13.6	13.7
Wykonanie 2016	0,00	0,00	0,00	0,00	0,00	0,00	0,00	0,00	0,00
Wykonanie 2017	0,00	0,00	0,00	0,00	0,00	0,00	0,00	0,00	0,00
Plan 3 kw. 2018	0,00	0,00	0,00	0,00	0,00	0,00	0,00	0,00	0,00
Wykonanie 2018	0,00	0,00	0,00	0,00	0,00	0,00	0,00	0,00	0,00
2019	0,00	0,00	0,00	0,00	0,00	0,00	0,00	0,00	0,00
2020	0,00	0,00	0,00	0,00	0,00	0,00	0,00	0,00	0,00
2021	0,00	0,00	0,00	0,00	0,00	0,00	0,00	0,00	0,00
2022	0,00	0,00	0,00	0,00	0,00	0,00	0,00	0,00	0,00
2023	0,00	0,00	0,00	0,00	0,00	0,00	0,00	0,00	0,00
2024	0,00	0,00	0,00	0,00	0,00	0,00	0,00	0,00	0,00
2025	0,00	0,00	0,00	0,00	0,00	0,00	0,00	0,00	0,00
2026	0,00	0,00	0,00	0,00	0,00	0,00	0,00	0,00	0,00
2027	0,00	0,00	0,00	0,00	0,00	0,00	0,00	0,00	0,00
2028	0,00	0,00	0,00	0,00	0,00	0,00	0,00	0,00	0,00
2029	0,00	0,00	0,00	0,00	0,00	0,00	0,00	0,00	0,00
2030	0,00	0,00	0,00	0,00	0,00	0,00	0,00	0,00	0,00
2031	0,00	0,00	0,00	0,00	0,00	0,00	0,00	0,00	0,00
2032	0,00	0,00	0,00	0,00	0,00	0,00	0,00	0,00	0,00

PRACOWNICY
PBI
Piotr Kozłowski

Wyszczególnienie	Dane uzupełniające o długi i jego spłacie						
	Spłaty rat kapitałowych oraz wykup papierów wartościowych, o których mowa w pkt. 5.1., wynikające wyłącznie z tytułu zobowiązań już zaciągniętych ^x	Kwota długu, którego planowana spłata dokona się z wydatków budżetu ^x	Wydatki zmniejszające dług ^x	w tym:			Wynik operacji niekasowych wpływających na kwotę długu (m.in. umorzenia, różnice kursowe) ^x
				spłata zobowiązań wymagalnych z lat poprzednich, innych niż w poz. 14.3.3 ^x	związane z umowami zaliczanymi do tytułów dłużnych wliczanych do państwowego długu publicznego ^x	wypłaty z tytułu wymagalnych poręczeń i gwarancji ^x	
Lp	14.1	14.2	14.3	14.3.1	14.3.2	14.3.3	14.4
Wykonanie 2016	1 004 700,00	0,00	0,00	0,00	0,00	0,00	0,00
Wykonanie 2017	922 263,21	0,00	0,00	0,00	0,00	0,00	0,00
Plan 3 kw. 2018	879 172,00	0,00	0,00	0,00	0,00	0,00	0,00
Wykonanie 2018	879 172,00	0,00	0,00	0,00	0,00	0,00	0,00
2019	590 500,00	0,00	0,00	0,00	0,00	0,00	0,00
2020	538 000,00	0,00	0,00	0,00	0,00	0,00	0,00
2021	698 334,00	0,00	0,00	0,00	0,00	0,00	0,00
2022	698 334,00	0,00	0,00	0,00	0,00	0,00	0,00
2023	698 334,00	0,00	0,00	0,00	0,00	0,00	0,00
2024	698 334,00	0,00	0,00	0,00	0,00	0,00	0,00
2025	698 334,00	0,00	0,00	0,00	0,00	0,00	0,00
2026	698 334,00	0,00	0,00	0,00	0,00	0,00	0,00
2027	698 334,00	0,00	0,00	0,00	0,00	0,00	0,00
2028	551 538,00	0,00	0,00	0,00	0,00	0,00	0,00
2029	503 334,00	0,00	0,00	0,00	0,00	0,00	0,00
2030	503 334,00	0,00	0,00	0,00	0,00	0,00	0,00
2031	503 334,00	0,00	0,00	0,00	0,00	0,00	0,00
2032	493 326,00	0,00	0,00	0,00	0,00	0,00	0,00

PRZEWODNICZĄCY
Piotr Kornatowski

* Informacja o spełnieniu wskaźnika spłaty zobowiązań określonego w art. 243 ustawy po uwzględnieniu zobowiązań związku współtworzonego przez jednostkę samorządu terytorialnego oraz po uwzględnieniu ustawowych wyłączeń zostanie automatycznie wygenerowana przez aplikację wskazaną przez Ministra Finansów, o której mowa w § 4 ust. 1 rozporządzenia Ministra Finansów z dnia 10 stycznia 2015 r. w sprawie wieloletniej prognozy finansowej jednostki samorządu terytorialnego (Dz. U. z 2015 r. poz. 92). Automatyczne wyliczenia danych na podstawie wartości historycznych i prognozowanych przez jednostkę samorządu terytorialnego dotyczą w szczególności także pozycji 9.6.-9.6.1 i pozycji z sekcji 16.

~ Należy wskazać jedną z następujących podstaw prawnych: art. 240a ust. 4 / art. 240a ust. 8 / art. 240b ustawy określającą procedurę jaką objęta jest jednostka samorządu terytorialnego.
x - pozycje oznaczone symbolem „x” sporządza się na okres, na który zaciągnięto oraz planuje się zaciągnąć zobowiązania dłużne (prognoza kwoty długu). Okres ten nie podlega wyłączeniu w sytuacji planowania wydatków z tytułu niewymagalnych poręczeń i gwarancji. W przypadku planowania wydatków z tytułu niewymagalnych poręczeń i gwarancji w okresie dłuższym niż okres, na który zaciągnięto oraz planuje się zaciągnąć zobowiązania dłużne, informację o wydatkach z tytułu niewymagalnych poręczeń i gwarancji, wykraczających poza wspomniany okres, należy zamieścić w objaśnieniach do wieloletniej prognozy finansowej. W przypadku, gdy kwoty wydatków wynikające z limitów wydatków na przedsięwzięcia wykraczają poza okres prognozy kwoty długu to pozycje oznaczone symbolem „x” sporządza się do ostatniego roku, na który ustalono limit wydatków na realizację przedsięwzięć wieloletnich.

- 16) Pozycje sekcji 15 są wykazywane wyłącznie przez jednostki samorządu terytorialnego emitujące obligacje przychodowe.
17) Pozycje sekcji 16 wykazują wyłącznie jednostki objęte procedurą wynikającą z art. 240a lub art. 240b ustawy

PRZEWODNICZĄCY
RADY GMINY
Piotr Kornatowski

Wykaz przedsięwzięć do WPF

Załącznik nr 2 do Uchwały Nr X/80/2019 Rady Gminy Rybno z dnia 24 lipca 2019 r.

kwoty w zł

L.p.	Nazwa i cel	Jednostka odpowiedzialna lub koordynująca	Okres realizacji		Łączne nakłady finansowe	Limit 2019	Limit 2020	Limit 2021	Limit 2022	Limit zobowiązań
			Od	Do						
1	Wydatki na przedsięwzięcia-ogółem (1.1+1.2+1.3)				10 172 656,82	7 895 188,63	2 277 458,19	0,00	0,00	0,00
1.a	- wydatki bieżące				1 134 861,81	579 006,81	555 855,00	0,00	0,00	0,00
1.b	- wydatki majątkowe				9 037 795,01	7 316 181,82	1 721 603,19	0,00	0,00	0,00
1.1	Wydatki na programy, projekty lub zadania związane z programami realizowanymi z udziałem środków, o których mowa w art.5 ust.1 pkt 2 i 3 ustawy z dnia 27 sierpnia 2009.r. o finansach publicznych (Dz.U.Nr 157, poz.1240,z późn.zm.), z tego:				10 172 656,82	7 895 188,63	2 277 458,19	0,00	0,00	0,00
1.1.1	- wydatki bieżące				1 134 861,81	579 006,81	555 855,00	0,00	0,00	0,00
1.1.1.1	Przedsięwzięcie 852-85214 - "Gmina Rybno - Nam nie jest wszystko jedno"	Gminny Ośrodek Pomocy Społecznej	2019	2020	29 000,00	2 000,00	27 000,00	0,00	0,00	0,00
1.1.1.2	Przedsięwzięcie 852-85295 - "Gmina Rybno - Nam nie jest wszystko jedno"	Gminny Ośrodek Pomocy Społecznej	2019	2020	929 893,00	401 038,00	528 855,00	0,00	0,00	0,00
1.1.1.3	Przedsięwzięcie Erasmus 80195 - Ponadnarodowa mobilność kadry edukacji	Urząd Gminy Rybno	2017	2019	175 968,81	175 968,81	0,00	0,00	0,00	0,00
1.1.2	- wydatki majątkowe				9 037 795,01	7 316 181,82	1 721 603,19	0,00	0,00	0,00
1.1.2.1	Przedsięwzięcie 01010 SUW - Przebud. instal. technolog. uzdatniania wody wraz z rozbud. układu technologicznego o zbiorniki retencyjno - wyrównawcze z układem pompowym II-go stopnia w istniejącej SUW w Rybnie	Urząd Gminy Rybno	2018	2019	1 518 750,00	1 518 750,00	0,00	0,00	0,00	0,00
1.1.2.2	Przedsięwzięcie 600-60016 - Przebudowa drogi gminnej Nr 185039N Rumian - Naguszewo	Urząd Gminy Rybno	2019	2020	1 722 603,19	1 000,00	1 721 603,19	0,00	0,00	0,00
1.1.2.3	Przedsięwzięcie 63003 - Zagospod. plaży nad jeziorem Zarybnek w msc. Rybno	Urząd Gminy Rybno	2018	2019	301 965,80	301 965,80	0,00	0,00	0,00	0,00
1.1.2.4	Przedsięwzięcie 63003 G - Zagospodarowanie turystyczne terenu nad jeziorem Grądy, etap I "Okno na jezioro"	Urząd Gminy Rybno	2017	2019	111 886,25	111 886,25	0,00	0,00	0,00	0,00
1.1.2.5	Przedsięwzięcie 63003 Ścieżka - Budowa ścieżki edukacyjnej wokół jeziora Rybno	Urząd Gminy Rybno	2018	2019	1 316 448,80	1 316 448,80	0,00	0,00	0,00	0,00
1.1.2.6	Przedsięwzięcie 70005 - Modernizacja energetyczna budynków publicznych: budynek komunalny SPGZOZ w Rybnie	Urząd Gminy Rybno	2017	2019	103 470,59	103 470,59	0,00	0,00	0,00	0,00
1.1.2.7	Przedsięwzięcie 72095 - Cyfrowe usługi w zakresie udostępniania informacji publicznej Gminy Rybno	Urząd Gminy Rybno	2017	2019	1 289 117,90	1 289 117,90	0,00	0,00	0,00	0,00
1.1.2.8	Przedsięwzięcie 80101 Ż. - Modernizacja energetyczna budynków publicznych: Szkoła Podstawowa w Zabinach	Urząd Gminy Rybno	2017	2019	99 508,49	99 508,49	0,00	0,00	0,00	0,00
1.1.2.9	Przedsięwzięcie 80110 - Modernizacja energetyczna budynków publicznych: Zespole Szkół w Rybnie	Urząd Gminy Rybno	2017	2019	103 714,07	103 714,07	0,00	0,00	0,00	0,00
1.1.2.10	Przedsięwzięcie 85395 - Adaptacja pomieszczeń na utworzenie Lokalnego Centrum Aktywizacji Społecznej w Zabinach	Urząd Gminy Rybno	2018	2019	1 138 564,84	1 138 564,84	0,00	0,00	0,00	0,00
1.1.2.11	Przedsięwzięcie 90095 - Przebudowa targowiska w Rybnie	Urząd Gminy Rybno	2018	2019	625 526,10	625 526,10	0,00	0,00	0,00	0,00
1.1.2.12	Przedsięwzięcie 92601 - Budowa sali sportowej z zapleczem przy Szkole Podstawowej w Koszelewach na działce nr 292	Urząd Gminy Rybno	2017	2019	706 238,98	706 238,98	0,00	0,00	0,00	0,00

PRZEWODNICZĄCY
RADY GMINY
Piotr Kornatowski

Lp.	Nazwa i cel	Jednostka odpowiedzialna lub koordynująca	Okres realizacji		Łączne nakłady finansowe	Limit 2019	Limit 2020	Limit 2021	Limit 2022	Limit zobowiązań
			Od	Do						
1.1.2.13	Przedsięwzięcie 92601 T. - Budowa boiska dwufunkcyjnego o nawierzchni z trawy syntetycznej w Tuczkach	Urząd Gminy Rybno	2017	2020	0,00	0,00	0,00	0,00	0,00	0,00
1.2	Wydatki na programy, projekty lub zadania związane z umowami partnerstwa publiczno-prywatnego, z tego:				0,00	0,00	0,00	0,00	0,00	0,00
1.2.1	- wydatki bieżące				0,00	0,00	0,00	0,00	0,00	0,00
1.2.2	- wydatki majątkowe				0,00	0,00	0,00	0,00	0,00	0,00
1.3	Wydatki na programy, projekty lub zadania pozostałe (inne niż wymienione w pkt 1.1 i 1.2),z tego				0,00	0,00	0,00	0,00	0,00	0,00
1.3.1	- wydatki bieżące				0,00	0,00	0,00	0,00	0,00	0,00
1.3.2	- wydatki majątkowe				0,00	0,00	0,00	0,00	0,00	0,00

PRZEWODNICZĄCY
Piotr Kornatowski

UZASADNIENIE DO WPF

W dniu 24 lipca 2019 roku dokonano zmiany wysokości dochodów i wydatków roku 2019.

Dochody

Dochody Gminy Rybno w roku 2019 zmniejsza się o kwotę 99 463,95 zł i po zmianie wynoszą 40 383 480,94 zł.

Wydatki

Wydatki Gminy Rybno w roku 2019 zwiększa się o kwotę 300 536,05 zł i po zmianie wynoszą 44 366 299,56 zł.

Przychody

Przychody zwiększa się o kwotę 400 000,00 zł i po zmianie wynoszą 4 573 318,62 zł,

w tym:

- planowany kredyt w wysokości 2 800 000,00 zł,
- inne źródła (wolne środki) w wysokości 1 773 318,62 zł.

Rozchody

Rozchody nie uległy zmianie i wynoszą 590 500,00 zł, w tym:

- spłata kredytów w wysokości 590 500,00 zł.

Finansowanie deficytu i przeznaczenie nadwyżki

Deficyt budżetu w wysokości 3 982 818,62 zł oraz planowana spłata rat kredytów i pożyczek w wysokości 590 500,00 zł zostanie pokryta przychodami z planowanych kredytów i pożyczek oraz innych źródeł (wolnych środków) w wysokości 4 573 318,62 zł.

Kwota długu

Kwota wykazana jako dług na koniec 2019 roku jest wynikiem działania: dług z poprzedniego roku + zaciągany dług w 2019 roku – spłata długu w 2019 roku. W pozycji tej nie uwzględnia się długu związków, do których należy gmina.

Planowana kwota długu na koniec 2019 roku wynosi 7 981 204 ,00 złotych.