

Zarządzenie Nr 52/2023
Wójta Gminy Rybno
z dnia 22 maja 2023 roku

w sprawie: **przyjęcia sprawozdania finansowego Gminy Rybno za 2022 rok**


Na podstawie art. 270 ust. 1 ustawy z dnia 27 sierpnia 2009 r. o finansach publicznych (Dz. U. z 2022 poz. 1634 ze zm.) Wójt Gminy Rybno postanawia:


§ 1. Przyjąć sprawozdanie finansowe Gminy Rybno za 2022 rok, stanowiące załączniki Nr 1, 2, 3, 4 i 5 do niniejszego Zarządzenia.

§ 2. Sprawozdanie o którym mowa w § 1 przedstawić Radzie Gminy Rybno.

§ 3. Zarządzenie wchodzi w życie z dniem podpisania i podlega ogłoszeniu.

Wójt Gminy Rybno
mgr inż. Tomasz Węgrzynowski



| | | |
|--|---|--|
| Nazwa i adres jednostki sprawozdawczej Urząd Gminy Rybno ul.Lubawska 15 13-220 RYBNO | BILANS z wykonania budżetu jednostki samorządu terytorialnego Gmina RYBNO sporządzony na dzień 31-12-2022 r. | Adresat: Regionalna Izba Obrachunkowa w Olsztynie |
| | | Wysłać bez pisma przewodniego ED12EECE6C9CB35D  |
| Numer identyfikacyjny REGON 130378404 | | |

| AKTYWA | Stan na początek roku | Stan na koniec roku | PASYWA | Stan na początek roku | Stan na koniec roku |
|---|-----------------------|---------------------|--|-----------------------|---------------------|
| I Środki pieniężne | 10 675 880,84 | 9 601 924,80 | I Zobowiązania | 12 462 753,31 | 11 740 893,71 |
| I.1 Środki pieniężne | 10 675 880,84 | 9 601 924,80 | I.1 Zobowiązania finansowe | 12 458 601,08 | 11 446 536,00 |
| I.1.1 Środki pieniężne budżetu | 10 675 880,84 | 9 601 924,80 | I.1.1 Krótkoterminowe (do 12 miesięcy) | 13 731,08 | 0,00 |
| I.1.2 Pozostałe środki pieniężne | 0,00 | 0,00 | I.1.2 Długoterminowe (powyżej 12 miesięcy) | 12 444 870,00 | 11 446 536,00 |
| II Należności i rozliczenia | 194 951,52 | 0,00 | I.2 Zobowiązania wobec budżetów | 631,00 | 257 461,15 |
| II.1 Należności finansowe | 0,00 | 0,00 | I.3 Pozostałe zobowiązania | 3 521,23 | 36 896,56 |
| II.1.1 Krótkoterminowe (do 12 miesięcy) | 0,00 | 0,00 | II Aktywa netto budżetu | -2 345 780,87 | -3 025 682,91 |
| II.1.2 Długoterminowe (powyżej 12 miesięcy) | 0,00 | 0,00 | II.1 Wynik wykonania budżetu (+,-) | -1 366 974,28 | -679 894,31 |
| II.2 Należności od budżetów | 194 951,52 | 0,00 | II.1.1 Nadwyżka budżetu (+) | 0,00 | 0,00 |
| II.3 Pozostałe należności i rozliczenia | 0,00 | 0,00 | II.1.2 Deficyt budżetu (-) | -1 366 974,28 | -679 894,31 |
| III Rozliczenia międzyokresowe | 13 731,08 | 0,00 | II.1.3 Niewykonane wydatki (-) | 0,00 | 0,00 |
| | | | II.2 Wynik na operacjach niekasowych (+,-) | 0,00 | 0,00 |
| | | | II.3 Rezerwa na niewygasające wydatki | 0,00 | 0,00 |
| | | | II.4 Środki z prywatyzacji | 0,00 | 0,00 |
| | | | II.5 Skumulowany wynik budżetu (+,-) | -978 806,59 | -2 345 788,60 |
| | | | III Rozliczenia międzyokresowe | 767 591,00 | 886 714,00 |
| | | | | | |
| Suma aktywów | 10 884 563,44 | 9 601 924,80 | Suma pasywów | 10 884 563,44 | 9 601 924,80 |

SKARBNIK GMINY

Zdzisława Elżbieta Kaniucz
Zdzisława Kaniucz
skarbnik

2023-04-24

rok, miesiąc, dzień

WOJTA

mgr inż. Tomasz Węgrzynowski
zarząd

Wyjaśnienia do bilansu

SKARBNIK GMINY

Zdzisława Kanicz
Zdzisława Elżbieta Kanicz

skarbnik

2023-04-24

rok, miesiąc, dzień

WÓJT

mgr inż. Tomasz Węgrzynowski


Tomasz Węgrzynowski

zarząd

BeSTia

ED12EECE6C9CB35D

Strona 2 z 2

| | | | | |
|---|--|--|---|--|
| Nazwa i adres jednostki sprawozdawczej | | BILANS jednostki budżetowej lub samorządowego zakładu budżetowego | Adresat: | |
| Urząd Gminy Rybno ul.Lubawska 15 13-220 RYBNO | | | Regionalna Izba Obrachunkowa w Olsztynie | |
| Numer identyfikacyjny REGON | | sporządzony na dzień 31-12-2022 r. | Wysłać bez pisma przewodniego | |
| 130378404 | | | DECDD9FEBBC181D113 | |
| | | |  | |

| AKTYWA | Stan na początek roku | Stan na koniec roku | PASYWA | Stan na początek roku | Stan na koniec roku |
|--|-----------------------|---------------------|---|-----------------------|---------------------|
| A Aktywa trwałe | 67 919 708,12 | 73 171 210,68 | A Fundusz | 68 442 071,22 | 74 099 086,17 |
| A.I Wartości niematerialne i prawne | 341 052,12 | 257 529,36 | A.I Fundusz jednostki | 60 164 134,46 | 68 243 483,48 |
| A.II Rzeczowe aktywa trwałe | 65 709 552,02 | 71 038 448,24 | A.II Wynik finansowy netto (+,-) | 8 277 936,76 | 5 855 602,69 |
| A.II.1 Środki trwałe | 62 531 814,72 | 66 312 748,35 | A.II.1 Zysk netto (+) | 37 922 392,96 | 37 937 971,61 |
| A.II.1.1 Grunty | 4 834 902,50 | 4 884 889,01 | A.II.2 Strata netto (-) | -29 644 456,20 | -32 082 368,92 |
| A.II.1.1.1 Grunty stanowiące własność jednostki samorządu terytorialnego, przekazane w użytkowanie wieczyste innym podmiotom | 23 909,20 | 25 718,00 | A.III Odpisy z wyniku finansowego (nadwyżka środków obrotowych) (-) | 0,00 | 0,00 |
| A.II.1.2 Budynki, lokale i obiekty inżynierii lądowej i wodnej | 56 658 722,67 | 60 754 040,27 | A.IV Fundusz mienia zlikwidowanych jednostek | 0,00 | 0,00 |
| A.II.1.3 Urządzenia techniczne i maszyny | 529 271,52 | 370 452,08 | B Fundusze placówek | 0,00 | 0,00 |
| A.II.1.4 Środki transportu | 371 964,61 | 228 781,97 | C Państwowe fundusze celowe | 0,00 | 0,00 |
| A.II.1.5 Inne środki trwałe | 136 953,42 | 74 585,02 | D Zobowiązania i rezerwy na zobowiązania | 1 923 929,76 | 1 802 978,09 |
| A.II.2 Środki trwałe w budowie (inwestycje) | 3 177 737,30 | 4 725 699,89 | D.I Zobowiązania długoterminowe | 0,00 | 0,00 |
| A.II.3 Zaliczka na środki trwałe w budowie (inwestycje) | 0,00 | 0,00 | D.II Zobowiązania krótkoterminowe | 1 556 825,78 | 1 748 745,01 |
| A.III Należności długoterminowe | 367 103,98 | 54 233,08 | D.II.1 Zobowiązania z tytułu dostaw i usług | 91 748,73 | 273 775,57 |
| A.IV Długoterminowe aktywa finansowe | 1 502 000,00 | 1 821 000,00 | D.II.2 Zobowiązania wobec budżetów | 0,00 | 3 591,39 |
| A.IV.1 Akcje i udziały | 1 502 000,00 | 1 821 000,00 | D.II.3 Zobowiązania z tytułu ubezpieczeń i innych świadczeń | 192 739,57 | 198 184,04 |
| A.IV.2 Inne papiery wartościowe | 0,00 | 0,00 | D.II.4 Zobowiązania z tytułu wynagrodzeń | 1 003 817,71 | 1 041 253,80 |

SKARBNIK GMINY

Zdzisława Elzbieta Kanicz
Zdzisława Kanicz
(główny księgowy)

2023-04-24

(rok, miesiąc, dzień)

DECDD9FEBBC181D113

WÓJT

Tomasz Węgrzynowski

mgr inż. Tomasz Węgrzynowski
(Kierownik jednostki)

BeSTia

| | | | | | |
|--|--------------|--------------|--|------------|------------|
| A.IV.3 Inne długoterminowe aktywa finansowe | 0,00 | 0,00 | D.II.5 Pozostałe zobowiązania | 45 301,69 | 37 777,47 |
| A.V Wartość mienia zlikwidowanych jednostek | 0,00 | 0,00 | D.II.6 Sumy obce (depozytowe, zabezpieczenie wykonania umów) | 46 622,02 | 124,47 |
| B Aktywa obrotowe | 2 446 292,86 | 2 730 853,58 | D.II.7 Rozliczenia z tytułu środków na wydatki budżetowe i z tytułu dochodów budżetowych | 0,00 | 0,00 |
| B.I Zapasy | 119 686,61 | 287 448,49 | D.II.8 Fundusze specjalne | 176 596,06 | 194 038,27 |
| B.I.1 Materiały | 119 686,61 | 198 192,55 | D.II.8.1 Zakładowy Fundusz Świadczeń Socjalnych | 176 596,06 | 194 038,27 |
| B.I.2 Półprodukty i produkty w toku | 0,00 | 0,00 | D.II.8.2 Inne fundusze | 0,00 | 0,00 |
| B.I.3 Produkty gotowe | 0,00 | 0,00 | D.III Rezerwy na zobowiązania | 0,00 | 0,00 |
| B.I.4 Towary | 0,00 | 89 255,94 | D.IV Rozliczenia międzyokresowe | 367 103,98 | 54 233,08 |
| B.II Należności krótkoterminowe | 2 215 807,17 | 2 384 140,71 | | | |
| B.II.1 Należności z tytułu dostaw i usług | 340,75 | 533,07 | | | |
| B.II.2 Należności od budżetów | 629,57 | 40 319,21 | | | |
| B.II.3 Należności z tytułu ubezpieczeń i innych świadczeń | 0,00 | 0,00 | | | |
| B.II.4 Pozostałe należności | 2 214 836,85 | 2 343 288,43 | | | |
| B.II.5 Rozliczenia z tytułu środków na wydatki budżetowe i z tytułu dochodów budżetowych | 0,00 | 0,00 | | | |
| B.III Krótkoterminowe aktywa finansowe | 110 799,08 | 59 264,38 | | | |
| B.III.1 Środki pieniężne w kasie | 0,00 | 0,00 | | | |
| B.III.2 Środki pieniężne na rachunkach bankowych | 110 799,08 | 59 264,38 | | | |
| B.III.3 Środki pieniężne państwowego funduszu celowego | 0,00 | 0,00 | | | |
| B.III.4 Inne środki pieniężne | 0,00 | 0,00 | | | |
| B.III.5 Akcje lub udziały | 0,00 | 0,00 | | | |
| B.III.6 Inne papiery wartościowe | 0,00 | 0,00 | | | |
| B.III.7 Inne krótkoterminowe aktywa finansowe | 0,00 | 0,00 | | | |

SKARBNIK GMINY

Zdzisława Elżbieta Kanińcz

(główny księgowy)

2023-04-24

(rok, miesiąc, dzień)

DECD9FEB181D113

WÓJT

mgr inż. Tomasz Jędrzejewski

(kierownik jednostki)

| | | | | | |
|---------------------------------|----------------------|----------------------|---------------------|----------------------|----------------------|
| B.IV Rozliczenia międzyokresowe | 0,00 | 0,00 | | | |
| | | | | | |
| Suma aktywów | 70 366 000,98 | 75 902 064,26 | Suma pasywów | 70 366 000,98 | 75 902 064,26 |

SKARBNIK GMINY

Zdzisława Elzbieta Kenicz

(główny księgowy)

2023-04-24

(rok, miesiąc, dzień)

WÓJTA


mgr inż. Tomasz Węgrzynowski

Tomasz Węgrzynowski

(kierownik jednostki)

Wyjaśnienia do bilansu

SKARBNIK GMINY


Zdzisława Elżbieta Kanicz
(główny księgowy)

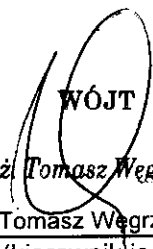
BeSTia

2023-04-24


(rok, miesiąc, dzień)

DECD9FEBc181D113

WÓJT


mgr inż. Tomasz Węgrzynowski

Tomasz Węgrzynowski
(kierownik jednostki)

| | | | | |
|--|--|---|--|-------------------------------|
| Nazwa i adres jednostki sprawozdawczej Urząd Gminy Rybno ul. Lubawska 15 13-220 RYBNO | | Rachunek zysków i strat jednostki (wariant porównawczy) sporządzony na dzień 31-12-2022 r. | Adresat: Regionalna Izba Obrachunkowa w Olsztynie | |
| Numer identyfikacyjny REGON 130378404 | | | Wysłać bez pisma przewodniego 70A739294B9EF3E0  | |
| | | | Stan na koniec roku poprzedniego | Stan na koniec roku bieżącego |
| A. | Przychody netto z podstawowej działalności operacyjnej | | 48 652 141,15 | 51 207 029,56 |
| A.I. | Przychody netto ze sprzedaży produktów | | 0,00 | 0,00 |
| A.II. | Zmiana stanu produktów (zwiększenie - wartość dodatnia, zmniejszenie - wartość ujemna) | | 0,00 | 0,00 |
| A.III. | Koszt wytworzenia produktów na własne potrzeby jednostki | | 0,00 | 0,00 |
| A.IV. | Przychody netto ze sprzedaży towarów i materiałów | | 0,00 | 110 975,47 |
| A.V. | Dotacje na finansowanie działalności podstawowej | | 0,00 | 0,00 |
| A.VI. | Przychody z tytułu dochodów budżetowych | | 48 652 141,15 | 51 096 054,09 |
| B. | Koszty działalności operacyjnej | | 40 548 991,01 | 44 952 440,98 |
| B.I. | Amortyzacja | | 2 788 768,53 | 2 955 206,10 |
| B.II. | Zużycie materiałów i energii | | 2 558 837,33 | 3 388 917,78 |
| B.III. | Usługi obce | | 2 947 796,12 | 3 284 790,18 |
| B.IV. | Podatki i opłaty | | 649 753,73 | 701 641,04 |
| B.V. | Wynagrodzenia | | 14 172 286,35 | 14 673 245,36 |
| B.VI. | Ubezpieczenia społeczne i inne świadczenia dla pracowników | | 3 944 483,33 | 4 120 347,19 |
| B.VII. | Pozostałe koszty rodzajowe | | 271 656,01 | 350 498,97 |
| B.VIII. | Wartość sprzedanych towarów i materiałów | | 0,00 | 70 426,69 |
| B.IX. | Inne świadczenia finansowane z budżetu | | 13 156 815,81 | 15 358 615,00 |
| B.X. | Pozostałe obciążenia | | 58 593,80 | 48 752,67 |
| C. | Zysk (strata) z działalności podstawowej (A - B) | | 8 103 150,14 | 6 254 588,58 |
| D. | Pozostałe przychody operacyjne | | 495 280,33 | 273 503,62 |
| D.I. | Zysk ze zbycia niefinansowych aktywów trwałych | | 0,00 | 0,00 |
| D.II. | Dotacje | | 0,00 | 0,00 |
| D.III. | Inne przychody operacyjne | | 495 280,33 | 273 503,62 |
| E. | Pozostałe koszty operacyjne | | 277 459,86 | 400 197,07 |

SKARBNIK GMINY

Zdzisława Elżbieta Kaniucz
Zdzisława Kaniucz
główny księgowy

2023-04-24
rok, miesiąc, dzień

mgr inż. Tomasz Pogorzelski
WÓJT
kierownik jednostki

| Wojta Gminy Rybno z dnia 22 maja 2023 r. | | | |
|--|--|--------------|--------------|
| E.I. | Koszty inwestycji finansowanych ze środków własnych samorządowych zakładów budżetowych i dochodów jednostek budżetowych gromadzonych na wydzielonym rachunku | 0,00 | 0,00 |
| E.II. | Pozostałe koszty operacyjne | 277 459,80 | 400 197,07 |
| F. | Zysk (strata) z działalności operacyjnej (C + D - E) | 8 320 970,67 | 6 127 895,13 |
| G. | Przychody finansowe | 206 309,95 | 698 977,92 |
| G.I. | Dywidendy i udziały w zyskach | 0,00 | 0,00 |
| G.II. | Odsetki | 206 309,95 | 698 977,92 |
| G.III. | Inne | 0,00 | 0,00 |
| H. | Koszty finansowe | 249 343,86 | 971 270,36 |
| H.I. | Odsetki | 249 343,86 | 971 270,36 |
| H.II. | Inne | 0,00 | 0,00 |
| I. | Zysk (strata) brutto (F+G-H) | 8 277 936,76 | 5 855 602,69 |
| J. | Podatek dochodowy | 0,00 | 0,00 |
| K. | Pozostałe obowiązkowe zmniejszenia zysku (zwiększenia straty) | 0,00 | 0,00 |
| L. | Zysk (strata) netto (I-J-K) | 8 277 936,76 | 5 855 602,69 |
| | | | |

SKARBNIK GMINY

Zdzisława Kanicz
Zdzisława Elżbieta Kanicz
główny księgowy

2023-04-24

rok, miesiąc, dzień

WÓJT

mgr inż. Tomasz Węgrzynowski
Tomasz Węgrzynowski
kierownik jednostki

Wyjaśnienia do sprawozdania

~~SKARBNIK GMINY~~

Zdzisława Kanicz

Zdzisława Elżbieta Kanicz

główny księgowy

2023-04-24

rok, miesiąc, dzień

WÓJT

mgr inż. Tomasz Węgrzynowski

Tomasz Węgrzynowski

kierownik jednostki

Wyjaśnienia do sprawozdania

SKARBNIK GMINY
[Signature]
Zdzisława Kanicz


Zdzisława Elżbieta Kanicz
główny księgowy

2023-04-24

rok, miesiąc, dzień

WÓJT

[Signature]
mgr inż. Tomasz Węgrzynowski
Tomasz Węgrzynowski
kierownik jednostki

| | | | | |
|--|--|--|---|----------------------------------|
| Nazwa i adres jednostki sprawozdawczej | | Rachunek zysków i strat jednostki (wariant porównawczy) | Adresat: | |
| Urząd Gminy Rybno ul. Lubawska 15 13-220 RYBNO | | | Regionalna Izba Obrachunkowa w Olsztynie | |
| Numer identyfikacyjny REGON | | sporządzony na dzień 31-12-2022 r. | Wysłać bez pisma przewodniego 70A739294B9EF3E0 | |
| 130378404 | | |  | |
| | | | Stan na koniec roku poprzedniego | Stan na koniec roku bieżącego |
| A. | Przychody netto z podstawowej działalności operacyjnej | | 48 652 141,15 | 51 207 029,56 |
| A.I. | Przychody netto ze sprzedaży produktów | | 0,00 | 0,00 |
| A.II. | Zmiana stanu produktów (zwiększenie - wartość dodatnia, zmniejszenie - wartość ujemna) | | 0,00 | 0,00 |
| A.III. | Koszt wytworzenia produktów na własne potrzeby jednostki | | 0,00 | 0,00 |
| A.IV. | Przychody netto ze sprzedaży towarów i materiałów | | 0,00 | 110 975,47 |
| A.V. | Dotacje na finansowanie działalności podstawowej | | 0,00 | 0,00 |
| A.VI. | Przychody z tytułu dochodów budżetowych | | 48 652 141,15 | 51 096 054,09 |
| B. | Koszty działalności operacyjnej | | 40 548 991,01 | 44 952 440,98 |
| B.I. | Amortyzacja | | 2 788 768,53 | 2 955 206,10 |
| B.II. | Zużycie materiałów i energii | | 2 558 837,33 | 3 388 917,78 |
| B.III. | Usługi obce | | 2 947 796,12 | 3 284 790,18 |
| B.IV. | Podatki i opłaty | | 649 753,73 | 701 641,04 |
| B.V. | Wynagrodzenia | | 14 172 286,35 | 14 673 245,36 |
| B.VI. | Ubezpieczenia społeczne i inne świadczenia dla pracowników | | 3 944 483,33 | 4 120 347,19 |
| B.VII. | Pozostałe koszty rodzajowe | | 271 656,01 | 350 498,97 |
| B.VIII. | Wartość sprzedanych towarów i materiałów | | 0,00 | 70 426,69 |
| B.IX. | Inne świadczenia finansowane z budżetu | | 13 156 815,81 | 15 358 615,00 |
| B.X. | Pozostałe obciążenia | | 58 593,80 | 48 752,67 |
| C. | Zysk (strata) z działalności podstawowej (A - B) | | 8 103 150,14 | 6 254 588,58 |
| D. | Pozostałe przychody operacyjne | | 495 280,33 | 273 503,62 |
| D.I. | Zysk ze zbycia niefinansowych aktywów trwałych | | 0,00 | 0,00 |
| D.II. | Dotacje | | 0,00 | 0,00 |
| D.III. | Inne przychody operacyjne | | 495 280,33 | 273 503,62 |
| E. | Pozostałe koszty operacyjne | | 277 459,80 | 400 197,07 |

SKARBNIK GMINY

Zdzisława Elżbieta Kanicz
główny księgowy

2023-04-24

rok, miesiąc, dzień

mgr inż. Tomasz Węgrzynowski

Tomasz Węgrzynowski
kierownik jednostki

BeSTia

70A739294B9EF3E0

Strona 1 z 3

| | | | |
|--------|--|--------------|--------------|
| E.I. | Koszty inwestycji finansowanych ze środków własnych samorządowych zakładów budżetowych i dochodów jednostek budżetowych gromadzonych na wydzielonym rachunku | 0,00 | 0,00 |
| E.II. | Pozostałe koszty operacyjne | 277 459,80 | 400 197,07 |
| F. | Zysk (strata) z działalności operacyjnej (C + D - E) | 8 320 970,67 | 6 127 895,13 |
| G. | Przychody finansowe | 206 309,95 | 698 977,92 |
| G.I. | Dywidendy i udziały w zyskach | 0,00 | 0,00 |
| G.II. | Odsetki | 206 309,95 | 698 977,92 |
| G.III. | Inne | 0,00 | 0,00 |
| H. | Koszty finansowe | 249 343,86 | 971 270,36 |
| H.I. | Odsetki | 249 343,86 | 971 270,36 |
| H.II. | Inne | 0,00 | 0,00 |
| I. | Zysk (strata) brutto (F+G-H) | 8 277 936,76 | 5 855 602,69 |
| J. | Podatek dochodowy | 0,00 | 0,00 |
| K. | Pozostałe obowiązkowe zmniejszenia zysku (zwiększenia straty) | 0,00 | 0,00 |
| L. | Zysk (strata) netto (I-J-K) | 8 277 936,76 | 5 855 602,69 |
| | | | |

SKARBNIK GMINY


 Zdzisława Elżbieta Kanicz

główny księgowy

2023-04-24

rok, miesiąc, dzień

WÓJT


 mgr inż. Tomasz Węgrzynowski

kierownik jednostki

| | | |
|---|--|---|
| Nazwa i adres jednostki sprawozdawczej Urząd Gminy Rybno ul.Lubawska 15 13-220 RYBNO | Wyciąg z danych zawartych w załączniku 'Informacja dodatkowa' | Regionalna Izba Obrachunkowa w Olsztynie |
| Numer identyfikacyjny REGON 130378404 | | sporządzony na dzień: 31-12-2022 r. |

| II. Dodatkowe informacje i objaśnienia obejmują w szczególności: | | |
|--|--|--------------|
| | Wyszczególnienie | Kwota |
| 1.7. | Kwota odpisu aktualizującego należności finansowe z tytułu pożyczek udzielonych ze środków budżetu JST utworzonego na podstawie art. 35b ust. 1 ustawy o rachunkowości - ujęta w poz. 1.7 Informacji dodatkowej | 2 143 813,77 |
| 1.10. | kwotę zobowiązań w sytuacji gdy jednostka kwalifikuje umowy leasingu zgodnie z przepisami podatkowymi (leasing operacyjny), a według przepisów o rachunkowości byłby to leasing finansowy lub zwrotny z podziałem na kwotę zobowiązań z tytułu leasingu finansowego lub leasingu zwrotnego | 0,00 |
| 1.10.1. | Łączna kwota zobowiązań z tytułu leasingu finansowego wykazana w pozycji 1.10 | 0,00 |
| 1.10.2. | Łączna kwota zobowiązań z tytułu leasingu zwrotnego wykazana w pozycji 1.10 | 0,00 |
| 1.12. | łączną kwotę zobowiązań warunkowych, w tym również udzielonych przez jednostkę gwarancji i poręczeń, także wekslowych, niewykazanych w bilansie, ze wskazaniem zobowiązań zabezpieczonych na majątku jednostki oraz charakteru i formy tych zabezpieczeń | 0,00 |

Potwierdzenie za zgodność z danymi w Informacji dodatkowej

SKARBNIK GMINY

Zdzisława Kanicz
 Zdzisława Elżbieta Kanicz
 (główny księgowy)

2023.04.24

rok mies. dzień

WÓJT*mgr inż. Tomasz Węgrzynowski*

Tomasz Węgrzynowski

(kierownik jednostki)

Wyciąg z danych zawartych w załączniku 'Informacja dodatkowa'

| Symbol | Wyszczególnienie | Uwaga JST |
|--------|------------------|-----------|
|--------|------------------|-----------|

Potwierdzenie za zgodność z danymi w Informacji dodatkowej

SKARBNIK GMINY**Zdzisława Kanicz**

Zdzisława Elżbieta Kanicz

(główny księgowy)

2023.04.24

rok mies. dzień

WÓJT**mgr inż. Tomasz Węgrzynowski**

Tomasz Węgrzynowski

(kierownik jednostki)

| | |
|-----------|--|
| I. | Wprowadzenie do sprawozdania finansowego, obejmuje w szczególności: |
| 1.1 | nazwę jednostki |
| | Gmina Rybno |
| 1.2 | siedzibę jednostki |
| | Rybno |
| 1.3 | adres jednostki |
| | 13-220 Rybno, ul. Lubawska 15 |
| 1.4 | podstawowy przedmiot działalności jednostki |
| | nie dotyczy |
| 2. | wskazanie okresu objętego sprawozdaniem |
| | 01.01.2022 r. – 31.12.2022 r. |
| 3. | wskazanie, że sprawozdanie finansowe zawiera dane łączne |
| | 10 jednostek podległych |
| 4. | omówienie przyjętych zasad (polityki) rachunkowości, w tym metod wyceny aktywów i pasywów (także amortyzacji) |
| | <p>Aktywa i pasywa jednostek wycenia się wg. zasad określonych w ustawie o rachunkowości (Dz. U. z 2021 r. poz. 217 z późn. zm.) oraz w przepisach szczególnych wydanych na podstawie ustawy o finansach publicznych (Dz. U. z 2022 r. poz. 1634 z późn. zm.). Jednostki posiadają opracowane wewnętrzne przepisy zasad (polityki) rachunkowości, w tym: umorzeń wartości niematerialnych i prawnych, środków trwałych (podstawowych), pozostałych środków trwałych. Wartości niematerialne i prawne nabyte z własnych środków wprowadza się do ewidencji w cenie nabycia, zaś otrzymane nieodpłatnie na podstawie decyzji właściwego organu w wartości określonej w tej decyzji, a otrzymane na podstawie darowizny w wartości rynkowej na dzień nabycia. Wartości niematerialne i prawne o wartości początkowej wyższej od wartości ustalonej w przepisach o podatku dochodowym dla osób prawnych (z wyjątkiem związanych z pomocami dydaktycznymi) podlegają umarzeniu na podstawie aktualnego planu amortyzacji według stawek amortyzacyjnych.</p> <p>Środki trwałe to składniki aktywów zdefiniowane w art. 3 ust. 1 pkt 15 ustawy o rachunkowości oraz środki trwałe stanowiące własność jednostek samorządu terytorialnego w stosunku do których jednostka sprawuje uprawnienia właścicielskie, niezależnie od sposobu ich wykorzystania.</p> <p>Środki trwałe w dniu przyjęcia do użytkowania wycenia się:</p> <ul style="list-style-type: none"> - w przypadku zakupu – według ceny nabycia lub ceny zakupu, jeśli koszty zakupu nie stanowią istotnej wartości, - w przypadku wytworzenia we własnym zakresie – według kosztu wytworzenia, zaś w przypadku trudności z ustaleniem kosztu wytworzenia – według wyceny dokonanej przez rzeczoznawcę, - w przypadku ujawnienia w trakcie inwentaryzacji – według posiadanych dokumentów z uwzględnieniem zużycia, a przy ich braku według wartości godziwej, - w przypadku spadku lub darowizny – według wartości godziwej z dnia otrzymania lub w niższej wartości określonej w umowie o przekazaniu, - w przypadku otrzymania w sposób nieodpłatny od Skarbu Państwa lub jednostki samorządu terytorialnego – w wysokości określonej w decyzji o przekazaniu, - w przypadku otrzymania środka na skutek wymiany środka niesprawnego – w wysokości wynikającej z dowodu dostawcy, z podaniem cech szczególnych nowego środka. <p>Środki trwałe wycenia się wg cen nabycia lub wytworzenia.</p> <p>Na dzień bilansowy środki trwałe (z wyjątkiem gruntów, których się nie umarza) wycenia się w wartości netto, tj. z uwzględnieniem odpisów umorzeniowych ustalonych na dzień bilansowy.</p> <p>Podstawowe środki trwałe umarzone są (z wyjątkiem gruntów) stopniowo na podstawie aktualnego planu amortyzacji według stawek amortyzacyjnych ustalonych w ustawie o podatku dochodowym od osób prawnych. Odpisów umorzeniowych dokonuje się począwszy od miesiąca następującego po miesiącu przyjęcia środka trwałego do używania.</p> |

SKARBNIK GMINY
Zdzisława Kanicz

WÓJT
mgr inż. Tomasz Węgrzynowski

| | |
|---|---|
| | <p>W jednostkach środka trwale za wyjątkiem gruntów umarza się metodę liniową jednorazowo na koniec roku kalendarzowego za cały rok. W momencie sprzedaży, zbycia, zniesienia ze stanu w wyniku zdarzenia losowego czy przekazania środka trwałego - umorzenia dokonuje się na koniec miesiąca.</p> <p>Pozostałe środki trwale (wyposażenie) o wartości początkowej nieprzekraczającej wielkości ustalonej w przepisach o podatku dochodowym od osób prawnych, dla których odpisy amortyzacyjne są uznawane za koszt uzyskania przychodu w 100% ich wartości w momencie oddania do użytkowania.</p> <p>Pozostałe środki trwale ujmuje się w ewidencji ilościowo-wartościowej na koncie 013 „Pozostałe środki trwałe” i umarza się je w 100% w miesiącu przyjęcia do użytkowania.</p> <p>Na koncie 013 nie ujmuje się składników o wartości poniżej kwoty 1000,00 zł, za wyjątkiem:</p> <ul style="list-style-type: none"> - mebli, - przyjętych z inwestycji (pierwsze wyposażenie obiektów inwestycyjnych). <p>Wszystkie pozostałe środki trwale w użytkowaniu bez względu na wartość ujmuje się tylko w pozakiągowej ewidencji ilościowej, spisując w koszty pod datą zakupu.</p> <p>Zbiory biblioteczne ujmuje się w ewidencji ilościowo-wartościowej na koncie 014 i umarza się je w 100% w miesiącu przyjęcia do użytkowania.</p> <p>Należności i zobowiązania na dzień ich powstania wycenia się i ewidencjonuje w księgach rachunkowych według wartości nominalnej. Na koniec każdego kwartału i na dzień bilansowy wycenia się je w kwocie wymaganej zapłaty – należności (z zachowaniem zasady ostrożnej wyceny), natomiast zobowiązania w kwocie wymagającej zapłaty.</p> <p>Odpisów aktualizujących należności dokonuje się zgodnie z rozporządzeniem Ministra Rozwoju i Finansów z dnia 13 września 2017 r. w sprawie rachunkowości oraz planów kont dla budżetu państwa, budżetów jednostek samorządu terytorialnego, jednostek budżetowych, samorządowych zakładów budżetowych, państwowych funduszy celowych oraz państwowych jednostek budżetowych mających siedzibę poza granicami Rzeczypospolitej Polskiej (t.j. Dz. U. z 2020 r. poz. 342). Odsetki od należności i zobowiązań, w tym również tych, do których stosuje się przepisy dotyczące zobowiązań podatkowych, ujmuje się w księgach rachunkowych w momencie ich zapłaty.</p> <p>Należności długoterminowe to należności, których termin spłaty przypada w okresie dłuższym niż rok od dnia bilansowego. Wyceniane są w kwocie wymagającej zapłaty, a więc łącznie z należnymi odsetkami, pomniejszonej o ewentualne odpisy aktualizujące ich wartość (zasada ostrożności) zgodnie z art. 35b ust. 1 ustawy o rachunkowości.</p> <p>Materiały wycenia się w cenach ewidencyjnych równych cenom nabycia lub zakupu, jeśli koszty zakupu nie stanowią istotnej wartości. W jednostce wycenia się je w cenach zakupu. Jednostka prowadzi ewidencję materiałów:</p> <ul style="list-style-type: none"> - ilościowo-wartościową, <p>Przyjęcie materiałów na stan następuje w rzeczywistych cenach zakupu.</p> <p>Rozchód materiałów w przypadku prowadzenia ewidencji według rzeczywistych cen nabycia/zakupu wycenia się metodą szczegółowej identyfikacji cen.</p> <p>Należności krótkoterminowe to należności o terminie spłaty krótszym od jednego roku od dnia bilansowego. Wyceniane są w wartości nominalnej łącznie z podatkiem VAT, a na dzień bilansowy w wysokości wymaganej zapłaty, czyli łącznie z wymagalnymi odsetkami z zachowaniem zasady ostrożnej wyceny, tj. w wysokości netto, czyli po pomniejszeniu o wartość ewentualnych odpisów aktualizujących dotyczących należności wątpliwych (art. 35b ust. 1 ustawy o rachunkowości).</p> <p>Środki pieniężne w kasie i na rachunkach bankowych wycenia się według wartości nominalnej.</p> <p>Zobowiązania z tytułu dostaw i usług wycenia się w kwocie wymagającej zapłaty, czyli łącznie z odsetkami naliczonymi na podstawie not odsetkowych otrzymanych od Kontrahentów.</p> <p>Fundusze celowe i fundusze specjalne wycenia się według wartości nominalnej.</p> <p>Sumy obce (depozyty, zabezpieczenia wykonania umów) wycenia się w kwocie wymagalnej zapłaty.</p> <p>Zobowiązania długoterminowe i krótkoterminowe wycenia się w kwocie wymagalnej zapłaty.</p> |
| 5. | inne informacje |
| | brak |
| II. Dodatkowe informacje i objaśnienia obejmują w szczególności: | |
| 1. | |
| 1.1. | szczegółowy zakres zmian wartości grup rodzajowych środków trwałych, wartości niematerialnych i prawnych, zawierający stan tych aktywów na początek roku obrotowego, zwiększenia i zmniejszenia z tytułu: aktualizacji wartości, nabycia, rozchodu, przemieszczenia wewnętrznego oraz stan końcowy, a dla majątku amortyzowanego – podobne przedstawienie stanów i tytułów zmian dotychczasowej amortyzacji lub umorzenia |
| | Tabela nr 1, Tabela nr 2, Tabela nr 5 |

SKARBNIK GMINY
Kmz
Zdzisława Kanicz

2

WÓJT
mgr inż. Tomasz Węgrzynowski

| | |
|-------|--|
| 1.2. | aktualną wartość rynkową środków trwałych, w tym dóbr kultury – o ile jednostka dysponuje takimi informacjami |
| | brak danych |
| 1.3. | kwotę dokonanych w trakcie roku obrotowego odpisów aktualizujących wartość aktywów trwałych odrębnie dla długoterminowych aktywów niefinansowych oraz długoterminowych aktywów finansowych |
| | brak danych |
| 1.4. | wartość gruntów użytkowanych wieczystie |
| | Tabela nr 3 |
| 1.5. | wartość nieamortyzowanych lub nieumarzanych przez jednostkę środków trwałych, używanych na podstawie umów najmu, dzierżawy i innych umów, w tym z tytułu umów leasingu |
| | brak danych |
| 1.6. | liczbę oraz wartość posiadanych papierów wartościowych, w tym akcji i udziałów oraz dłużnych papierów wartościowych |
| | Tabela nr 6 |
| 1.7. | dane o odpisach aktualizujących wartość należności, ze wskazaniem stanu na początek roku obrotowego, zwiększeniach, wykorzystaniu, rozwiązaniu i stanie na koniec roku obrotowego, z uwzględnieniem należności finansowych jednostek samorządu terytorialnego (stan pożyczek zagrożonych) |
| | Tabela nr 4 |
| 1.8. | dane o stanie rezerw według celu ich utworzenia na początek roku obrotowego, zwiększeniach, wykorzystaniu, rozwiązaniu i stanie końcowym |
| | brak danych |
| 1.9. | podział zobowiązań długoterminowych o pozostałym od dnia bilansowego, przewidywanym umową lub wynikającym z innego tytułu prawnego, okresie spłaty: |
| a) | powyżej 1 roku do 3 lat |
| | brak danych |
| b) | powyżej 3 do 5 lat |
| | brak danych |
| c) | powyżej 5 lat |
| | 11 446 536,00 zł |
| 1.10. | kwotę zobowiązań w sytuacji gdy jednostka kwalifikuje umowy leasingu zgodnie z przepisami podatkowymi (leasing operacyjny), a według przepisów o rachunkowości byłby to leasing finansowy lub zwrotny z podziałem na kwotę zobowiązań z tytułu leasingu finansowego lub leasingu zwrotnego |
| | nie dotyczy |
| 1.11. | łącną kwotę zobowiązań zabezpieczonych na majątku jednostki ze wskazaniem charakteru i formy tych zabezpieczeń |
| | nie dotyczy |
| 1.12. | łącną kwotę zobowiązań warunkowych, w tym również udzielonych przez jednostkę gwarancji i poręczeń, także wekslowych, niewykazanych w bilansie, ze wskazaniem zobowiązań zabezpieczonych na majątku jednostki oraz charakteru i formy tych zabezpieczeń |
| | brak danych |
| 1.13. | wykaz istotnych pozycji czynnych i biernych rozliczeń międzyokresowych, w tym kwotę czynnych rozliczeń międzyokresowych kosztów stanowiących różnicę między wartością otrzymanych finansowych składników aktywów a zobowiązaniem zapłaty za nie |
| | brak danych |
| 1.14. | łącną kwotę otrzymanych przez jednostkę gwarancji i poręczeń niewykazanych w bilansie |
| | brak danych |
| 1.15. | kwotę wypłaconych środków pieniężnych na świadczenia pracownicze |
| | nagrody jubileuszowe - 187 532,09 zł, odprawy emerytalne - 60 767,72 zł |

SKARBNIK GMINY
Kanicz
Zdzisława Kanicz

3

WÓJT
mgr inż. Tomasz Węgrzynowski

| | |
|-------|---|
| 1.16. | inne informacje |
| | <p>Na pomoc obywatelom Ukrainy w związku z konfliktem zbrojnym wydatkowano 78 684,58 zł, w szczególności:</p> <ul style="list-style-type: none"> -wypłata świadczeń 78 066,77 zł -wydatki na koszty obsługi 617,81 zł <p>W związku z kryzysem energetycznym z Funduszu Przeciwdziałania COVID-19 wydatkowano 6 211 767,86 zł, w szczególności:</p> <ul style="list-style-type: none"> -wypłata świadczeń - 6 090 000,00 zł -wydatki na koszty obsługi - 121 767,86 zł |
| 2. | |
| 2.1. | wysokość odpisów aktualizujących wartość zapasów |
| | nie dotyczy |
| 2.2. | koszt wytworzenia środków trwałych w budowie, w tym odsetki oraz różnice kursowe, które powiększyły koszt wytworzenia środków trwałych w budowie w roku obrotowym |
| | 8 406 401,76 zł (odsetki i różnice kursowe - 0 zł) |
| 2.3. | kwotę i charakter poszczególnych pozycji przychodów lub kosztów o nadzwyczajnej wartości lub które wystąpiły incydentalnie |
| | brak danych |
| 2.4. | informację o kwocie należności z tytułu podatków realizowanych przez organy podatkowe podległe ministrowi właściwemu do spraw finansów publicznych wykazywanych w sprawozdaniu z wykonania planu dochodów budżetowych |
| | nie dotyczy |
| 2.5. | inne informacje |
| | brak danych |
| 3. | Inne informacje niż wymienione powyżej, jeżeli mogłyby w istotny sposób wpłynąć na ocenę sytuacji majątkowej i finansowej oraz wynik finansowy jednostki |
| | brak danych |

SKARBNIK GMINY
Zdzisława Kanicz
Zdzisława Elżbieta Kanicz
(główny księgowy)

2023-04-24
(rok, miesiąc, dzień)

WÓJT
mgr inż. Tomasz Węgrzynowski
mgr inż. Tomasz Węgrzynowski
(kierownik jednostki)

Tabela Nr 1 - Środki trwałe na dzień 31.12.2022 r.

| Lp. | Nazwa grupy rodzajowej składnika aktywów według układu w bilansie | Wartość początkowa - stan na początek roku obrotowego 2022 | Zwiększenia wartości początkowej | | | Ogółem zwiększenie wartości początkowej (4+5+6) | Zmniejszenia wartości początkowej | | | Ogółem zmniejszenie wartości początkowej (8+9+10) | Wartość początkowa - stan na koniec roku obrotowego 2022 (3+7-11) |
|-----|---|--|----------------------------------|-------------|---------------------|---|-----------------------------------|-----------------|-------------|---|---|
| | | | Inne | Przychody | Przemieszczenie | | Zbycie | Likwidacja | Inne | | |
| 1 | 2 | 3 | 4 | 5 | 6 | 7 | 8 | 9 | 10 | 11 | 12 |
| 1 | Grunty | 4 834 902,50 | 0,00 | 0,00 | 52 724,58 | 52 724,58 | 2 738,07 | 0,00 | 0,00 | 2 738,07 | 4 884 889,01 |
| 2 | Budynki, lokale i obiekty inżynierii lądowej i wodnej | 83 572 051,42 | 0,00 | 0,00 | 6 558 342,54 | 6 558 342,54 | 34 359,98 | 0,00 | 0,00 | 34 359,98 | 90 096 033,98 |
| 3 | Urządzenia techn. i maszyny | 1 499 513,16 | 0,00 | 0,00 | 37 164,56 | 37 164,56 | 0,00 | 0,00 | 0,00 | 0,00 | 1 536 677,72 |
| 4 | Środki transportu | 2 774 286,80 | 0,00 | 0,00 | 0,00 | 0,00 | 86 613,90 | 0,00 | 0,00 | 86 613,90 | 2 687 672,90 |
| 5 | Inne środki trwałe | 574 507,62 | 0,00 | 0,00 | 18 550,00 | 18 550,00 | 0,00 | 5 781,00 | 0,00 | 5 781,00 | 593 057,62 |
| x | Ogółem | 93 255 261,50 | 0,00 | 0,00 | 6 666 781,68 | 6 666 781,68 | 123 711,95 | 5 781,00 | 0,00 | 129 492,95 | 99 798 331,23 |

| Umorzenie - stan na początek roku obrotowego 2022 | Zwiększenia w ciągu roku | | | Ogółem zwiększenie umorzenia (14+15+16) | Zmniejszenie w ciągu roku | | Ogółem zmniejszenie umorzenia (18+19) | Umorzenie - stan na koniec roku obrotowego 2022 (13+17-20) | Wartość netto składników aktywów | |
|---|--------------------------|----------------------------------|-------------|---|---------------------------|-------------|---------------------------------------|--|---------------------------------------|-------------------------------------|
| | Aktualizacja | Amortyzacja za rok obrotowy 2022 | Inne | | Zmniejszenie umorzenia | Inne | | | Stan na początek roku obrotowego 2022 | Stan na koniec roku obrotowego 2022 |
| 13 | 14 | 15 | 16 | 17 | 18 | 19 | 20 | 21 | 22 | 23 |
| 0,00 | 0,00 | 0,00 | 0,00 | 0,00 | 0,00 | 0,00 | 0,00 | 0,00 | 4 834 902,50 | 4 884 889,01 |
| 26 913 328,75 | 0,00 | 2 451 598,30 | 0,00 | 2 451 598,30 | 22 933,34 | 0,00 | 22 933,34 | 29 341 993,71 | 56 658 722,67 | 60 754 040,27 |
| 970 241,64 | 0,00 | 195 984,00 | 0,00 | 195 984,00 | 0,00 | 0,00 | 0,00 | 1 166 225,64 | 529 271,52 | 370 452,08 |
| 2 402 322,19 | 0,00 | 143 182,64 | 0,00 | 143 182,64 | 86 613,90 | 0,00 | 86 613,90 | 2 458 890,93 | 371 964,61 | 228 781,97 |
| 437 554,20 | 0,00 | 80 918,40 | 0,00 | 80 918,40 | 0,00 | 0,00 | 0,00 | 518 472,60 | 136 953,42 | 74 585,02 |
| 30 723 446,78 | 0,00 | 2 871 683,34 | 0,00 | 2 871 683,34 | 109 547,24 | 0,00 | 109 547,24 | 33 485 582,88 | 62 531 814,72 | 66 312 748,35 |

SKARBNIK GMINY
J. Kanic
Zdzisława Kanicz

WÓJT
mgr inż. Tomasz Węgrzynowski

Tabela Nr 2 - Pozostałe środki trwałe, wartości niematerialne i prawne, zbiory biblioteczne na dzień 31.12.2022 r.

| Lp. | Nazwa grupy rodzajowej składnika aktywów według układu w bilansie | Wartość początkowa - stan na początek roku obrotowego 2022 | Zwiększenia wartości początkowej | | | Ogółem zwiększenie wartości początkowej (4+5+6) | Zmniejszenia wartości początkowej | | | Ogółem zmniejszenie wartości początkowej | Wartość początkowa - stan na koniec roku obrotowego 2022 (3+7-11) |
|----------|---|--|----------------------------------|---------------------|-----------------|---|-----------------------------------|-------------------|-------------------|--|---|
| | | | Inne | Przychody | Przemieszczenie | | Zbycie | Likwidacja | Inne | | |
| 1 | 2 | 3 | 4 | 5 | 6 | 7 | 8 | 9 | 10 | 11 | 12 |
| 1 | Pozostałe środki trwałe | 6 422 529,97 | 0,00 | 1 364 856,89 | 3 300,00 | 1 368 156,89 | 0,00 | 282 207,65 | 653 958,19 | 936 165,84 | 6 854 521,02 |
| 2 | Wartości niematerialne i prawne | 441 642,14 | 0,00 | 51 792,54 | 0,00 | 51 792,54 | 0,00 | 27 123,45 | 0,00 | 27 123,45 | 466 311,23 |
| 3 | Zbiory biblioteczne | 269 085,18 | 0,00 | 30 336,14 | 0,00 | 30 336,14 | 0,00 | 0,00 | 0,00 | 0,00 | 299 421,32 |
| 4 | Ogółem | 7 133 257,29 | 0,00 | 1 446 985,57 | 3 300,00 | 1 450 285,57 | 0,00 | 309 331,10 | 653 958,19 | 963 289,29 | 7 620 253,57 |

| Umorzenie - stan na początek roku obrotowego 2022 | Zwiększenia w ciągu roku | | | Ogółem zwiększenie umorzenia | Zmniejszenie umorzenia | Umorzenie - stan na koniec roku obrotowego 2022 | Wartość netto składników aktywów | |
|---|--------------------------|----------------------------------|-----------------|------------------------------|------------------------|---|---------------------------------------|-------------------------------------|
| | Aktualizacja | Amortyzacja za rok obrotowy 2022 | Inne | | | | Stan na początek roku obrotowego 2022 | Stan na koniec roku obrotowego 2022 |
| 13 | 14 | 15 | 16 | 17 | 18 | 19 | 20 | 21 |
| 6 422 529,97 | 0,00 | 1 364 856,89 | 3 300,00 | 1 368 156,89 | 936 165,84 | 6 854 521,02 | 0,00 | 0,00 |
| 441 642,14 | 0,00 | 51 792,54 | 0,00 | 51 792,54 | 27 123,45 | 466 311,23 | 0,00 | 0,00 |
| 269 085,18 | 0,00 | 30 336,14 | 0,00 | 30 336,14 | 0,00 | 299 421,32 | 0,00 | 0,00 |
| 7 133 257,29 | 0,00 | 1 446 985,57 | 3 300,00 | 1 450 285,57 | 963 289,29 | 7 620 253,57 | 0,00 | 0,00 |

SKARBNIK GMINY
Z. Kanicz
Zdzisława Kanicz

WÓJTA
mgr inż. Tomasz Wągrzynowski

Tabela Nr 3 - Grunty w wleczystym użytkowaniu na dzień 31.12.2022 r.

| Lp. | Treść (nr działki, nazwa) | Wyszczególnienie | Stan na początek roku obrotowego 2022 | Zmiany stanu w trakcie roku | | Stan na koniec roku obrotowego 2022 (4+5-6) |
|-----|---------------------------|-------------------|---------------------------------------|-----------------------------|--------------|---|
| | | | | zwiększenia | zmniejszenia | |
| 1 | 2 | 3 | 4 | 5 | 6 | 7 |
| 1 | Żabiny dz. Nr 66/3 | Powierzchnia (m2) | 592 | 0 | 0 | 592 |
| | | Wartość (zł) | 463,40 | 0 | 0 | 463,40 |
| 2 | Żabiny dz. Nr 66/4 | Powierzchnia (m2) | 12 111 | 0 | 0 | 12 111 |
| | | Wartość (zł) | 9479,30 | 0 | 0 | 9479,30 |
| 3 | Żabiny dz. Nr 66/5 | Powierzchnia (m2) | 5 699 | 0 | 0 | 5 699 |
| | | Wartość (zł) | 4460,60 | 0 | 0 | 4460,60 |
| 4 | Żabiny dz. 66/7 | Powierzchnia (m2) | 387 | 0 | 0 | 387 |
| | | Wartość (zł) | 302,90 | 0 | 0 | 302,90 |
| 5 | Żabiny dz. Nr 66/6 | Powierzchnia (m2) | 407 | 0 | 0 | 407 |
| | | Wartość (zł) | 318,60 | 0 | 0 | 318,60 |
| 6 | Hartowiec dz. Nr 345/5 | Powierzchnia (m2) | 269 | 0 | 0 | 269 |
| | | Wartość (zł) | 210,50 | 0 | 0 | 210,50 |
| 7 | Hartowiec dz. Nr 345/7 | Powierzchnia (m2) | 367 | 0 | 0 | 367 |
| | | Wartość (zł) | 287,30 | 0 | 0 | 287,30 |
| 8 | Hartowiec dz. Nr 345/8 | Powierzchnia (m2) | 2 433 | 0 | 0 | 2 433 |
| | | Wartość (zł) | 1904,30 | 0 | 0 | 1904,30 |
| 9 | Hartowiec dz. Nr 345/3 | Powierzchnia (m2) | 3 714 | 0 | 0 | 3 714 |
| | | Wartość (zł) | 2906,90 | 0 | 0 | 2906,90 |
| 10 | Rybno dz. Nr 30/13 | Powierzchnia (m2) | 117 | 0 | 0 | 117 |
| | | Wartość (zł) | 91,60 | 0 | 0 | 91,60 |
| 11 | Rybno dz. Nr 30/15 | Powierzchnia (m2) | 2 485 | 0 | 0 | 2 485 |
| | | Wartość (zł) | 1945,01 | 0 | 0 | 1945,01 |
| 12 | Rybno dz. Nr 30/14 | Powierzchnia (m2) | 1 966 | 0 | 0 | 1 966 |
| | | Wartość (zł) | 1538,79 | 0 | 0 | 1538,79 |
| 13 | Koszelewy dz. Nr 210/1 | Powierzchnia (m2) | 0 | 300 | 0 | 300 |
| | | Wartość (zł) | 0 | 234,80 | 0 | 234,80 |
| 14 | Rybno dz. Nr 30/3 | Powierzchnia (m2) | 0 | 1385 | 0 | 1385 |
| | | Wartość (zł) | 0 | 1084,00 | 0 | 1084,00 |
| 15 | Żabiny dz. Nr 66/1 | Powierzchnia (m2) | 0 | 626 | 0 | 626 |
| | | Wartość (zł) | 0 | 490,00 | 0 | 490,00 |
| x | Ogółem | Powierzchnia (m2) | 30 547 | 2311 | 0 | 32 858 |
| | | Wartość (zł) | 23 909,20 | 1808,80 | 0,00 | 25 718,00 |

Tabela Nr 4 - Stan odpisów aktualizujących wartość należności na dzień 31.12.2022 r.

| Lp. | Grupa należności | Stan na początek roku obrotowego 2022 | Zmiany stanu odpisów w ciągu roku obrotowego 2022 | | | Stan na koniec roku obrotowego 2022 (3+4-5-6) |
|-----|---|---------------------------------------|---|---------------|------------|---|
| | | | zwiększenia | wykorzystanie | rozwiązane | |
| 1 | 2 | 3 | 4 | 5 | 6 | 7 |
| 1 | Pozostałe należności - podatek rolny | 3 112,00 | 0,00 | 761,00 | 0,00 | 2 351,00 |
| 2 | Pozostałe należności - podatek od nieruchomości | 26 076,01 | 930,06 | 0,00 | 0,00 | 27 006,07 |
| 3 | zaliczka alimentacyjna - BP | 96 560,34 | 0,00 | 0,00 | 0,00 | 96 560,34 |
| 4 | zaliczka alimentacyjna - JST | 96 560,10 | 0,00 | 0,00 | 0,00 | 96 560,10 |
| 5 | fundusz alimentacyjny - BP | 715 857,62 | 217 992,55 | 0,00 | 169 108,96 | 764 741,21 |
| 6 | fundusz alimentacyjny - JST | 477 238,41 | 145 328,36 | 0,00 | 112 739,31 | 509 827,46 |
| 7 | odsutki od funduszu alimentacyjnego - BP | 545 807,69 | 177 122,66 | 0,00 | 76 162,76 | 646 767,59 |
| x | Ogółem | 1 961 212,17 | 541 373,63 | 761,00 | 358 011,03 | 2 143 813,77 |

SKARBNIK GMINY
Kanicz
Zdzisława Kanicz

WÓJTA
mgr inż. Tomasz Węgrzynowski

Tabela Nr 5 - Wartości niematerialne i prawne na dzień 31.12.2022 r.

| Lp. | Nazwa grupy rodzajowej składnika aktywów według układu w bilansie | Wartość początkowa - stan na początek roku obrotowego 2022 | Zwiększenia wartości początkowej | | | Ogółem zwiększenie wartości początkowej (4+5+6) | Zmniejszenia wartości początkowej | | | Ogółem zmniejszenie wartości początkowej (8+9+10) | Wartość początkowa - stan na koniec roku obrotowego 2022 (3+7-11) |
|-----|---|--|----------------------------------|-----------|-----------------|---|-----------------------------------|------------|------|---|---|
| | | | Inne | Przychody | Przemieszczenie | | Zbycie | Likwidacja | Inne | | |
| 1 | 2 | 3 | 4 | 5 | 6 | 7 | 8 | 9 | 10 | 11 | 12 |
| 1 | Wartości niematerialne i prawne - umarżane stopniowo | 417 614,65 | 0,00 | 0,00 | 0,00 | 0,00 | 0,00 | 0,00 | 0,00 | 0,00 | 417 614,65 |
| x | Ogółem | 417 614,65 | 0,00 | 0,00 | 0,00 | 0,00 | 0,00 | 0,00 | 0,00 | 0,00 | 417 614,65 |

| Umorzenie - stan na początek roku obrotowego 2022 | Zwiększenia w ciągu roku 2022 | | | Ogółem zwiększenie umorzenia | Zmniejszenia w ciągu roku 2022 | | Ogółem zmniejszenie umorzenia (18+19) | Umorzenie - stan na koniec roku obrotowego 2022 (13+17-20) | Wartość netto składników aktywów | |
|---|-------------------------------|-----------------------------|------|------------------------------|--------------------------------|------|---------------------------------------|--|---------------------------------------|-------------------------------------|
| | aktualizacja | amortyzacja za rok obrotowy | inne | | Zmniejszenie umorzenia | Inne | | | Stan na początek roku obrotowego 2022 | Stan na koniec roku obrotowego 2022 |
| 13 | 14 | 15 | 16 | 17 | 18 | 19 | 20 | 21 | 22 | 23 |
| 76 562,53 | 0,00 | 83 522,76 | 0,00 | 83 522,76 | 0,00 | 0,00 | 0,00 | 160 085,29 | 341 052,12 | 257 529,36 |
| 76 562,53 | 0,00 | 83 522,76 | 0,00 | 83 522,76 | 0,00 | 0,00 | 0,00 | 160 085,29 | 341 052,12 | 257 529,36 |

Tabela nr 6 - Liczba oraz wartość posiadanych papierów wartościowych, w tym akcji i udziałów oraz dłużnych papierów wartościowych na dzień 31.12.2022 r.

| Lp. | Nazwa | Udziały | Stan na początek roku obrotowego 2022 | Zmiany stanu odpisów w ciągu roku | | Stan na koniec roku obrotowego 2022 |
|-----|---|---------|---------------------------------------|-----------------------------------|------------|-------------------------------------|
| | | | | zwiększenia | rozwiązane | |
| 1 | 2 | 3 | 4 | 5 | 6 | 7 |
| 1 | Zakład Gospodarki Komunalnej Sp. z o.o. w Rybnie | liczba | 1 502 | 314 | 0 | 1 816 |
| | | wartość | 1 502 000,00 | 314 000,00 | 0,00 | 1 816 000,00 |
| 2 | Spółdzielnia Socjalna "Każdy jest ważny" w Gródkach | liczba | 0 | 1 | 0 | 1 |
| | | wartość | 0,00 | 5 000,00 | 0,00 | 5 000,00 |
| x | Ogółem | liczba | 1 502 | 315 | 0 | 1 817 |
| | | wartość | 1 502 000,00 | 319 000,00 | 0,00 | 1 821 000,00 |

Zdzisława Elżbieta Kanicz 2023-04-24
(rok, miesiąc, dzień)
SKARBNIK GMINY
Zdzisława Kanicz

mgr inż. Tomasz Węgrzynowski
(kierownik jednostki)
WÓJT
mgr inż. Tomasz Węgrzynowski



Raport z weryfikacji podpisu elektronicznego

Data wygenerowania raportu: 23.05.2023

Plik: C:\Users\zielinska_b\Desktop\[Pierwotna][IVKwartał][2022][F-Inf][2803062]
[RYBNO].pdf

Skrót SHA256 z pliku:

9E88C640D3C4F8D0ACB4580FC96577FEE497E4801D57E47BD46E78DED52B15E2

Liczba podpisów: 2

Podpis 1

Status weryfikacji podpisu:

Podpis poprawnie zweryfikowany

Wynik weryfikacji ma wartość dowodową, o ile podpis został złożony przed 2023-05-23 07:30:48 (UTC).

Typ podpisu: PAdES-BES

Funkcja skrótu podpisu: SHA-256

Rodzaj podpisu: kwalifikowany

Deklaracje wystawcy certyfikatu kwalifikowanego (QcStatements):

Klucz publiczny znajduje się na QSCD

Podpis elektroniczny

Lokalizacja polityki kwalifikowanych usług zaufania. Język: en, URL: <https://www.cencert.pl/pds>

Kraj: PL

Nazwisko: Węgrzynowski

Imię: Tomasz

Nazwa powszechna: Tomasz Węgrzynowski

Numer seryjny: PNOPL-66120403477

Ważność podpisu zweryfikowana na dzień 23.05.2023 07:50:52 (UTC)

Podpis 2

Status weryfikacji podpisu:

Podpis poprawnie zweryfikowany

Wynik weryfikacji ma wartość dowodową, o ile podpis został złożony przed 2023-05-23 07:30:48 (UTC).

Typ podpisu: PAdES-BES
Funkcja skrótu podpisu: SHA-256
Rodzaj podpisu: kwalifikowany
Deklaracje wystawcy certyfikatu kwalifikowanego (QcStatements):
Klucz publiczny znajduje się na QSCD
Podpis elektroniczny
Lokalizacja polityki kwalifikowanych usług zaufania. Język: en, URL: <https://www.cencert.pl/pds>

Kraj: PL
Nazwisko: Kanicz
Imię: Zdzisława Elżbieta
Nazwa powszechna: Zdzisława Elżbieta Kanicz
Numer seryjny: PNOPL-55101017781

Ważność podpisu zweryfikowana na dzień 23.05.2023 07:50:53 (UTC)

----- KONIEC RAPORTU -----