

**UCHWAŁA Nr LVIII/57/18
RADY GMINY RYBNO
z dnia 9 listopada 2018 r.**

**w sprawie: zmiany Wieloletniej Prognozy Finansowej Gminy Rybno
na lata 2018– 2032.**

Na podstawie art. 226, art. 227, art. 228, art. 230 ust. 6, art. 231 i art. 243 ustawy z dnia 27 sierpnia 2009 r. o finansach publicznych (Dz. U. z 2017 r. poz. 2077 ze zm.) oraz art. 18 ust. 2 pkt 6 ustawy z dnia 8 marca 1990 r. o samorządzie gminnym (Dz. U. z 2018 r. poz. 994 ze zm.) i rozporządzeniem Ministra Finansów z dnia 10 stycznia 2013 r. w sprawie wieloletniej prognozy finansowej jednostki samorządu terytorialnego (Dz. U. z 2015 r. poz. 92)

Rada Gminy uchwala, co następuje:


§ 1. Wieloletnią Prognozę Finansową Gminy Rybno oraz prognozę kwoty długu i spłat zobowiązań na lata 2018 – 2032 zgodnie z załącznikiem nr 1 do niniejszej uchwały.

§ 2. Wykaz przedsięwzięć realizowanych w latach 2018 - 2032 zgodnie z załącznikiem nr 2 do niniejszej uchwały.

§ 3. Wykonanie uchwały powierza się Wójtowi Gminy.

§ 4. Uchwała wchodzi w życie z dniem podjęcia.

Przewodniczący Rady Gminy
Andrzej Kornacki



Wieloletnia Prognoza Finansowa 1)

Załącznik Nr 1 do Uchwały Nr LVIII/57/18 Rady Gminy Rybno z dnia 9 listopada 2018 r.

Wyszczególnienie	Dochody ogółem ^x	Dochody bieżące ^x	z tego:									
			w tym:						Dochody majątkowe ^x	w tym:		
			dochody z tytułu udziału we wpływach z podatku dochodowego od osób fizycznych	dochody z tytułu udziału we wpływach z podatku dochodowego od osób prawnych	Podatki i opłaty ³⁾	w tym:		z subwencji ogólnej		z tytułu dotacji i środków przeznaczonych na cele bieżące	ze sprzedaży majątku ^x	z tytułu dotacji oraz środków przeznaczonych na inwestycje
						z podatku od nieruchomości						
Lp	1	1.1	1.1.1	1.1.2	1.1.3	1.1.3.1	1.1.4	1.1.5	1.2	1.2.1	1.2.2	
Wykonanie 2015	26 019 121,44	24 604 504,91	2 260 252,00	90 000,00	4 098 015,89	2 958 625,89	10 812 805,00	6 290 094,24	1 414 616,53	188 484,46	1 226 132,07	
Wykonanie 2016	31 256 370,13	30 755 388,08	2 480 247,00	78 998,81	3 982 651,51	2 662 026,57	11 683 435,00	11 490 110,74	500 982,05	81 038,00	419 944,05	
Plan 3 kw. 2017	34 663 842,79	32 242 107,51	2 785 282,00	55 000,00	4 229 713,00	2 938 480,00	12 075 636,00	12 874 953,75	2 421 735,28	140 000,00	2 281 735,28	
Wykonanie 2017	33 270 742,23	32 042 180,49	2 848 500,00	61 095,81	3 827 990,68	2 488 251,61	12 075 636,00	13 007 126,54	1 228 561,74	21 210,00	1 207 351,74	
2018	38 536 306,12	33 438 944,85	3 241 251,00	90 000,00	4 085 889,17	2 673 700,00	12 905 346,00	12 888 768,03	5 097 361,27	40 000,00	5 057 361,27	
2019	39 092 046,78	35 307 359,00	3 364 419,00	51 900,00	4 326 064,00	2 833 740,00	13 535 458,00	13 135 182,00	3 784 687,78	200 000,00	2 584 687,78	
2020	35 569 238,00	35 169 238,00	3 492 267,00	53 872,00	4 490 454,00	2 941 422,00	14 049 805,00	12 181 119,00	400 000,00	200 000,00	200 000,00	
2021	35 710 130,00	35 510 130,00	3 617 989,00	55 811,00	4 652 110,00	3 047 313,00	14 555 598,00	12 419 639,00	200 000,00	50 000,00	150 000,00	
2022	36 959 984,00	36 959 984,00	3 744 619,00	57 764,00	4 814 934,00	3 153 969,00	15 065 044,00	13 061 326,00	0,00	0,00	0,00	
2023	38 179 663,00	38 179 663,00	3 868 191,00	59 670,00	4 973 827,00	3 258 050,00	15 562 190,00	13 492 350,00	0,00	0,00	0,00	
2024	39 401 411,00	39 401 411,00	3 991 973,00	61 679,00	5 132 989,00	3 362 308,00	16 060 180,00	13 924 105,00	0,00	0,00	0,00	
2025	40 622 855,00	40 622 855,00	4 115 724,00	63 488,00	5 292 112,00	3 466 540,00	16 558 046,00	14 355 752,00	0,00	0,00	0,00	
2026	41 841 541,00	41 841 541,00	4 239 196,00	65 393,00	5 450 875,00	3 570 536,00	17 054 787,00	14 786 425,00	0,00	0,00	0,00	
2027	43 006 741,00	43 006 741,00	4 362 133,00	67 289,00	5 608 950,00	3 674 082,00	17 549 376,00	15 215 231,00	0,00	0,00	0,00	
2028	44 351 743,00	44 351 743,00	4 488 635,00	69 240,00	5 771 610,00	3 780 630,00	18 058 308,00	15 656 473,00	0,00	0,00	0,00	


2029	45 544 039,00	45 544 039,00	4 614 317,00	71 179,00	5 933 215,00	3 886 488,00	18 563 941,00	16 094 854,00	0,00	0,00	0,00
2030	46 773 728,00	46 773 728,00	4 738 904,00	73 101,00	6 093 412,00	3 991 423,00	19 065 167,00	16 529 415,00	0,00	0,00	0,00
2031	47 989 846,00	47 989 846,00	4 862 116,00	75 002,00	6 251 841,00	4 095 200,00	19 560 861,00	16 959 180,00	0,00	0,00	0,00
2032	49 189 593,00	49 189 593,00	4 983 669,00	76 877,00	6 408 137,00	4 197 580,00	20 049 883,00	17 383 160,00	0,00	0,00	0,00

1) Wzór może być stosowany także w układzie pionowym, w którym poszczególne pozycje są przedstawione w kolumnach, a lata w wierszach.

2) Zgodnie z art. 227 ustawy z dnia 27 sierpnia 2009 r. o finansach publicznych (Dz. U. z 2013 r. poz. 885 z póź. zm.) zwanej dalej „ustawą”, wieloletnia prognoza finansowa obejmuje okres roku budżetowego oraz co najmniej trzech kolejnych lat. W sytuacji dłuższego okresu prognozowania finansowego wzór stosuje się także dla lat wykraczających poza minimalny (4 letni) okres prognozy, wynikający z art. 227 ustawy.


3) W pozycji wykazuje się kwoty wszystkich podatków i opłat pobieranych przez jednostki samorządu terytorialnego, a nie tylko podatków i opłat lokalnych.

Wyszczególnienie	Wydatki ogółem ^x	z tego:								Wydatki majątkowe ^x	
		Wydatki bieżące ^x	w tym:					wydatki na obsługę długu ^x	w tym:		
			z tytułu poręczeń i gwarancji ^x	w tym:		odsetki i dyskonto określone w art. 243 ust. 1 ustawy ^x	w tym:				
				gwarancje i poręczenia podlegające wyłączeniu z limitu spłaty zobowiązań, o którym mowa w art. 243 ustawy ^x	na spłatę przejętych zobowiązań samodzielnego publicznego zakładu opieki zdrowotnej przekształconego na zasadach określonych w przepisach o działalności leczniczej, w wysokości w jakiej nie podlegają sfinansowaniu dotacją z budżetu państwa ⁴⁾		odsetki i dyskonto podlegające wyłączeniu z limitu spłaty zobowiązań, o którym mowa w art. 243 ustawy, w terminie nie dłuższym niż 90 dni po zakończeniu programu, projektu lub zadania i otrzymaniu refundacji z tych środków (bez odsetek i dyskonta od zobowiązań na wkład krajowy) ^x		odsetki i dyskonto podlegające wyłączeniu z limitu spłaty zobowiązań, o którym mowa w art. 243 ustawy, z tytułu zobowiązań zaciągniętych na wkład krajowy ^x		
Lp	2	2.1	2.1.1	2.1.1.1	2.1.2	2.1.3	2.1.3.1	2.1.3.1.1	2.1.3.1.2	2.2	
Wykonanie 2015	24 872 783,25	22 424 901,82	0,00	0,00	0,00	96 101,24	96 101,24	0,00	48 000,00	2 447 881,43	
Wykonanie 2016	31 041 600,15	29 103 977,70	0,00	0,00	0,00	63 524,01	63 524,01	0,00	26 201,00	1 937 622,45	
Plan 3 kw. 2017	37 116 339,72	31 966 360,36	0,00	0,00	0,00	100 000,00	100 000,00	0,00	0,00	5 149 979,36	
Wykonanie 2017	33 660 091,74	30 401 760,47	0,00	0,00	0,00	40 180,30	40 180,30	0,00	0,00	3 258 331,27	
2018	42 967 134,12	33 804 714,65	0,00	0,00	0,00	143 000,00	143 000,00	910,00	21 000,00	9 162 419,47	
2019	38 501 546,78	31 895 147,00	0,00	0,00	x	157 000,00	157 000,00	600,00	43 550,00	6 606 399,78	
2020	35 031 238,00	32 748 368,00	0,00	0,00	x	140 000,00	140 000,00	0,00	42 252,00	2 282 870,00	
2021	35 245 130,00	33 142 092,00	0,00	0,00	x	127 000,00	127 000,00	0,00	41 258,00	2 103 038,00	
2022	36 494 984,00	33 541 910,00	0,00	0,00	x	115 000,00	115 000,00	0,00	40 262,00	2 953 074,00	
2023	37 714 663,00	33 946 890,00	0,00	0,00	x	101 000,00	101 000,00	0,00	39 268,00	3 767 773,00	
2024	38 936 411,00	34 357 092,00	0,00	0,00	x	89 000,00	89 000,00	0,00	37 272,00	4 579 319,00	
2025	40 157 855,00	34 772 586,00	0,00	0,00	x	76 000,00	76 000,00	0,00	35 278,00	5 385 269,00	
2026	41 376 541,00	35 193 433,00	0,00	0,00	x	63 000,00	63 000,00	0,00	32 282,00	6 183 108,00	
2027	42 541 741,00	35 621 029,00	0,00	0,00	x	50 000,00	50 000,00	0,00	27 288,00	6 920 712,00	
2028	44 033 539,00	36 056 745,00	0,00	0,00	x	37 500,00	37 500,00	0,00	22 292,00	7 976 794,00	
2029	45 274 039,00	36 499 331,00	0,00	0,00	x	28 500,00	28 500,00	0,00	17 298,00	8 774 708,00	
2030	46 503 728,00	36 947 544,00	0,00	0,00	x	22 000,00	22 000,00	0,00	12 302,00	9 556 184,00	
2031	47 719 846,00	37 401 458,00	0,00	0,00	x	15 000,00	15 000,00	0,00	7 308,00	10 318 388,00	
2032	48 929 593,00	37 861 283,00	0,00	0,00	x	8 500,00	8 500,00	0,00	2 405,00	11 068 310,00	




Handwritten signature in black ink, consisting of several fluid, overlapping loops and strokes.

Wyszczególnienie	Wynik budżetu ^x	Przychody budżetu ^x	z tego:							
			Nadwyżka budżetowa z lat ubiegłych ^x	w tym:	Wolne środki, o których mowa w art. 217 ust.2 pkt 6 ustawy ^x	na pokrycie deficytu budżetu ^x	Kredyty, pożyczki, emisja papierów wartościowych ^x	na pokrycie deficytu budżetu ^x	Inne przychody niezwiązane z zaciągnięciem długu ^{5) x}	na pokrycie deficytu budżetu ^x
				na pokrycie deficytu budżetu ^x						
Lp	3	4	4.1	4.1.1	4.2	4.2.1	4.3	4.3.1	4.4	4.4.1
Wykonanie 2015	1 146 338,19	1 146 338,19	0,00	0,00	1 146 338,19	0,00	0,00	0,00	0,00	0,00
Wykonanie 2016	214 769,98	2 183 144,00	0,00	0,00	2 183 144,00	0,00	0,00	0,00	0,00	0,00
Plan 3 kw. 2017	-2 452 496,93	3 374 760,14	0,00	0,00	1 272 084,14	349 820,93	2 102 676,00	2 102 676,00	0,00	0,00
Wykonanie 2017	-389 349,51	3 286 127,97	0,00	0,00	1 183 451,97	0,00	2 102 676,00	389 349,51	0,00	0,00
2018	-4 430 828,00	5 310 000,00	0,00	0,00	1 810 000,00	930 828,00	3 500 000,00	3 500 000,00	0,00	0,00
2019	590 500,00	0,00	0,00	0,00	0,00	0,00	0,00	0,00	0,00	0,00
2020	538 000,00	0,00	0,00	0,00	0,00	0,00	0,00	0,00	0,00	0,00
2021	465 000,00	0,00	0,00	0,00	0,00	0,00	0,00	0,00	0,00	0,00
2022	465 000,00	0,00	0,00	0,00	0,00	0,00	0,00	0,00	0,00	0,00
2023	465 000,00	0,00	0,00	0,00	0,00	0,00	0,00	0,00	0,00	0,00
2024	465 000,00	0,00	0,00	0,00	0,00	0,00	0,00	0,00	0,00	0,00
2025	465 000,00	0,00	0,00	0,00	0,00	0,00	0,00	0,00	0,00	0,00
2026	465 000,00	0,00	0,00	0,00	0,00	0,00	0,00	0,00	0,00	0,00
2027	465 000,00	0,00	0,00	0,00	0,00	0,00	0,00	0,00	0,00	0,00
2028	318 204,00	0,00	0,00	0,00	0,00	0,00	0,00	0,00	0,00	0,00
2029	270 000,00	0,00	0,00	0,00	0,00	0,00	0,00	0,00	0,00	0,00
2030	270 000,00	0,00	0,00	0,00	0,00	0,00	0,00	0,00	0,00	0,00
2031	270 000,00	0,00	0,00	0,00	0,00	0,00	0,00	0,00	0,00	0,00
2032	260 000,00	0,00	0,00	0,00	0,00	0,00	0,00	0,00	0,00	0,00


 Andrzej G...
 ...

5) W pozycji wykazuje się w szczególności kwoty przychodów z tytułu prywatyzacji majątku oraz spłaty pożyczek udzielonych ze środków jednostki.

A handwritten signature in black ink, consisting of several fluid, overlapping strokes, located in the bottom right corner of the page.


Wyszczególnienie	Rozchody budżetu ^x	z tego:					Inne rozchody niezwiązane ze spłatą długu	Kwota długu ^x	Kwota zobowiązań wynikających z przejścia przez jednostkę samorządu terytorialnego zobowiązań po likwidowanych i przekształcanych jednostkach zaliczanych do sektora finansów publicznych	Relacja zrównoważenia wydatków bieżących, o której mowa w art. 242 ustawy	
		Spłaty rat kapitałowych kredytów i pożyczek oraz wykup papierów wartościowych ^x	w tym:			Kwota zobowiązań wynikających z przejścia przez jednostkę samorządu terytorialnego zobowiązań po likwidowanych i przekształcanych jednostkach zaliczanych do sektora finansów publicznych				Różnica między dochodami bieżącymi a wydatkami bieżącymi	Różnica między dochodami bieżącymi, skorygowanymi o środki ⁷⁾ , a wydatkami bieżącymi, pomniejszonymi ⁸⁾ o wydatki
			łączna kwota przypadających na dany rok kwot ustawowych wyłączeń z limitu spłaty zobowiązań, o którym mowa w art. 243 ustawy ^x	z tego:							
				kwota przypadających na dany rok kwot ustawowych wyłączeń określonych w art. 243 ust. 3 ustawy ^x	kwota przypadających na dany rok kwot ustawowych wyłączeń określonych w art. 243 ust. 3a ustawy ^x						
Lp	5	5.1	5.1.1	5.1.1.1	5.1.1.2	5.1.1.3	5.2	6	7	8.1	8.2
Wykonanie 2015	1 034 400,00	1 034 400,00	359 400,00	359 400,00	0,00	0,00	0,00	2 975 163,21	0,00	2 179 603,09	3 325 941,28
Wykonanie 2016	1 004 700,00	1 004 700,00	329 700,00	329 700,00	0,00	0,00	0,00	1 970 463,21	0,00	1 651 410,38	3 834 554,38
Plan 3 kw. 2017	922 263,21	922 263,21	247 263,21	247 263,21	0,00	0,00	0,00	3 150 876,00	0,00	275 747,15	1 547 831,29
Wykonanie 2017	922 263,21	922 263,21	247 263,21	247 263,21	0,00	0,00	0,00	3 150 876,00	0,00	1 640 420,02	2 823 871,99
2018	879 172,00	879 172,00	250 722,00	250 722,00	0,00	0,00	0,00	5 771 704,00	0,00	-365 769,80	1 444 230,20
2019	590 500,00	590 500,00	0,00	0,00	0,00	0,00	0,00	5 181 204,00	0,00	3 412 212,00	3 412 212,00
2020	538 000,00	538 000,00	112 603,63	0,00	112 603,63	0,00	0,00	4 643 204,00	0,00	2 420 870,00	2 420 870,00
2021	465 000,00	465 000,00	112 603,63	0,00	112 603,63	0,00	0,00	4 178 204,00	0,00	2 368 038,00	2 368 038,00
2022	465 000,00	465 000,00	112 603,63	0,00	112 603,63	0,00	0,00	3 713 204,00	0,00	3 418 074,00	3 418 074,00
2023	465 000,00	465 000,00	112 603,63	0,00	112 603,63	0,00	0,00	3 248 204,00	0,00	4 232 773,00	4 232 773,00
2024	465 000,00	465 000,00	112 603,63	0,00	112 603,63	0,00	0,00	2 783 204,00	0,00	5 044 319,00	5 044 319,00
2025	465 000,00	465 000,00	112 603,63	0,00	112 603,63	0,00	0,00	2 318 204,00	0,00	5 850 269,00	5 850 269,00
2026	465 000,00	465 000,00	112 603,63	0,00	112 603,63	0,00	0,00	1 853 204,00	0,00	6 648 108,00	6 648 108,00
2027	465 000,00	465 000,00	112 603,63	0,00	112 603,63	0,00	0,00	1 388 204,00	0,00	7 385 712,00	7 385 712,00
2028	318 204,00	318 204,00	112 603,63	0,00	112 603,63	0,00	0,00	1 070 000,00	0,00	8 294 998,00	8 294 998,00
2029	270 000,00	270 000,00	112 603,63	0,00	112 603,63	0,00	0,00	800 000,00	0,00	9 044 708,00	9 044 708,00
2030	270 000,00	270 000,00	112 603,63	0,00	112 603,63	0,00	0,00	530 000,00	0,00	9 826 184,00	9 826 184,00
2031	270 000,00	270 000,00	112 603,63	0,00	112 603,63	0,00	0,00	260 000,00	0,00	10 588 388,00	10 588 388,00
2032	260 000,00	260 000,00	112 603,63	0,00	112 603,63	0,00	0,00	0,00	0,00	11 328 310,00	11 328 310,00

- 6) W pozycji wykazuje się w szczególności wyłączenia wynikające z art. 36 ustawy z dnia 7 grudnia 2012 r. o zmianie niektórych ustaw w związku z realizacją ustawy budżetowej (Dz.U. poz. 1456 oraz z 2013 r. poz. 1199) oraz kwoty wykupu obligacji przychodowych.
- 7) Skorygowanie o środki określone w przepisach dotyczy w szczególności zwiększenia o nadwyżkę budżetową z lat ubiegłych, zgodnie z art. 242 ustawy.
- 8) Pomniejszenie wydatków bieżących, zgodnie z art. 36 ust. 1 pkt 1 ustawy z dnia 7 grudnia 2012 r. o zmianie niektórych ustaw w związku z realizacją ustawy budżetowej, dotyczy lat 2013-2015.

Wyszczególnienie	Wskaźnik spłaty zobowiązań								
	Wskaźnik planowanej łącznej kwoty spłaty zobowiązań, o której mowa w art. 243 ust. 1 ustawy, do dochodów, bez uwzględnienia zobowiązań związku współtworzonego przez jednostkę samorządu terytorialnego i bez uwzględnienia ustawowych wyłączeń przypadających na dany rok ^x	Wskaźnik planowanej łącznej kwoty spłaty zobowiązań, o której mowa w art. 243 ust. 1 ustawy, do dochodów, bez uwzględnienia zobowiązań związku współtworzonego przez jednostkę samorządu terytorialnego, po uwzględnieniu ustawowych wyłączeń przypadających na dany rok ^x	Kwota zobowiązań związku współtworzonego przez jednostkę samorządu terytorialnego przypadających do spłaty w danym roku budżetowym, podlegająca doliczeniu zgodnie z art. 244 ustawy ^x	Wskaźnik planowanej łącznej kwoty spłaty zobowiązań, o której mowa w art. 243 ust. 1 ustawy, do dochodów, po uwzględnieniu zobowiązań związku współtworzonego przez jednostkę samorządu terytorialnego oraz po uwzględnieniu ustawowych wyłączeń przypadających na dany rok ^x	Wskaźnik dochodów bieżących powiększonych o dochody ze sprzedaży majątku oraz pomniejszonych o wydatki bieżące, do dochodów budżetu, ustalony dla danego roku (wskaźnik jednoroczny) ^x	Dopuszczalny wskaźnik spłaty zobowiązań określony w art. 243 ustawy, po uwzględnieniu ustawowych wyłączeń ⁹⁾ , obliczony w oparciu o plan 3 kwartału roku poprzedzającego pierwszy rok prognozy (wskaźnik ustalony w oparciu o średnią arytmetyczną z 3 poprzednich lat) ^x	Dopuszczalny wskaźnik spłaty zobowiązań określony w art. 243 ustawy, po uwzględnieniu ustawowych wyłączeń, obliczony w oparciu o wykonanie roku poprzedzającego pierwszy rok prognozy (wskaźnik ustalony w oparciu o średnią arytmetyczną z 3 poprzednich lat) ^x	Informacja o spełnieniu wskaźnika spłaty zobowiązań określonego w art. 243 ustawy, po uwzględnieniu zobowiązań związku współtworzonego przez jednostkę samorządu terytorialnego oraz po uwzględnieniu ustawowych wyłączeń, obliczonego w oparciu o plan 3 kwartałów roku poprzedzającego rok budżetowy ^x	Informacja o spełnieniu wskaźnika spłaty zobowiązań określonego w art. 243 ustawy, po uwzględnieniu zobowiązań związku współtworzonego przez jednostkę samorządu terytorialnego oraz po uwzględnieniu ustawowych wyłączeń, obliczonego w oparciu o wykonanie roku poprzedzającego rok budżetowy ^x
Lp	9.1	9.2	9.3	9.4	9.5	9.6	9.6.1	9.7	9.7.1
Wykonanie 2015	4,34%	2,78%	50 171,00	2,97%	9,10%	x	x	x	x
Wykonanie 2016	3,42%	2,28%	81 538,00	2,54%	5,54%	x	x	x	x
Plan 3 kw. 2017	2,95%	2,24%	0,00	2,24%	1,20%	x	x	x	x
Wykonanie 2017	2,89%	2,15%	73 188,00	2,37%	4,99%	x	x	x	x
2018	2,65%	1,95%	66 558,00	2,12%	-0,85%	5,28%	6,54%	TAK	TAK
2019	1,91%	1,80%	37 593,00	1,90%	9,24%	1,96%	3,23%	TAK	TAK
2020	1,91%	1,47%	36 074,00	1,57%	7,37%	3,20%	4,46%	TAK	TAK
2021	1,66%	1,23%	34 546,00	1,32%	6,77%	5,25%	5,25%	TAK	TAK
2022	1,57%	1,16%	4 656,00	1,17%	9,25%	7,79%	7,79%	TAK	TAK
2023	1,48%	1,08%	4 576,00	1,10%	11,09%	7,80%	7,80%	TAK	TAK
2024	1,41%	1,03%	4 494,00	1,04%	12,80%	9,04%	9,04%	TAK	TAK
2025	1,33%	0,97%	4 410,00	0,98%	14,40%	11,05%	11,05%	TAK	TAK
2026	1,26%	0,92%	4 325,00	0,93%	15,89%	12,76%	12,76%	TAK	TAK
2027	1,20%	0,87%	4 238,00	0,88%	17,17%	14,36%	14,36%	TAK	TAK
2028	0,80%	0,50%	4 150,00	0,51%	18,70%	15,82%	15,82%	TAK	TAK
2029	0,66%	0,37%	0,00	0,37%	19,86%	17,25%	17,25%	TAK	TAK
2030	0,62%	0,36%	0,00	0,36%	21,01%	18,58%	18,58%	TAK	TAK
2031	0,59%	0,34%	0,00	0,34%	22,06%	19,86%	19,86%	TAK	TAK
2032	0,55%	0,31%	0,00	0,31%	23,03%	20,98%	20,98%	TAK	TAK

9) W pozycji wykazuje się w szczególności wyłączenia wynikające z art. 36 ustawy z dnia 7 grudnia 2012 r. o zmianie niektórych ustaw w związku z realizacją ustawy budżetowej oraz wyłączenia związane z emisją obligacji przychodowych. Identyczne wyłączenia dotyczą pozycji 9.6.1.

10/11

A large, stylized handwritten signature in black ink, consisting of several sweeping, interconnected strokes.

Wyszczególnienie	Przeznaczenie prognozowanej nadwyżki budżetowej 10)	w tym na:		Informacje uzupełniające o wybranych rodzajach wydatków budżetowych						
		Spłaty kredytów, pożyczek i wykup papierów wartościowych	Wydatki bieżące na wynagrodzenia i składki od nich naliczane	Wydatki związane z funkcjonowaniem organów jednostki samorządu terytorialnego 11)	Wydatki objęte limitem, o którym mowa w art. 226 ust. 3 pkt 4 ustawy	z tego:		Wydatki inwestycyjne kontynuowane 12)	Nowe wydatki inwestycyjne 13)	Wydatki majątkowe w formie dotacji
						bieżące	majątkowe			
Lp	10	10.1	11.1	11.2	11.3	11.3.1	11.3.2	11.4	11.5	11.8
Wykonanie 2015	0,00	1 034 400,00	11 598 908,75	2 616 360,25	1 059 885,84	381 885,84	678 000,00	151 077,10	2 296 804,33	0,00
Wykonanie 2016	0,00	214 769,98	11 830 255,19	2 683 718,92	592 544,80	30 390,80	562 154,00	79 100,00	1 560 527,16	297 995,29
Plan 3 kw. 2017	0,00	0,00	12 400 891,80	2 904 814,00	0,00	0,00	0,00	0,00	3 855 743,76	1 294 235,60
Wykonanie 2017	0,00	0,00	12 115 689,25	2 560 803,40	0,00	0,00	0,00	0,00	2 818 468,63	439 862,64
2018	0,00	0,00	13 594 312,77	3 267 746,08	5 285 135,76	441 724,08	4 843 411,68	3 507 134,00	4 175 108,56	1 365 176,91
2019	590 500,00	0,00	13 698 301,00	3 512 591,00	6 086 472,65	0,00	6 086 472,65	1 476 085,00	3 570 060,22	0,00
2020	538 000,00	538 000,00	13 970 780,00	3 556 498,00	0,00	0,00	0,00	0,00	1 932 870,00	0,00
2021	465 000,00	465 000,00	14 145 415,00	3 600 954,00	0,00	0,00	0,00	0,00	1 803 038,00	0,00
2022	465 000,00	465 000,00	14 322 233,00	3 645 966,00	0,00	0,00	0,00	0,00	2 753 074,00	0,00
2023	465 000,00	465 000,00	14 501 261,00	3 691 541,00	0,00	0,00	0,00	0,00	3 767 773,00	0,00
2024	465 000,00	465 000,00	14 682 527,00	3 737 685,00	0,00	0,00	0,00	0,00	4 579 319,00	0,00
2025	465 000,00	465 000,00	14 866 059,00	3 784 406,00	0,00	0,00	0,00	0,00	5 385 269,00	0,00
2026	465 000,00	465 000,00	15 051 885,00	3 831 711,00	0,00	0,00	0,00	0,00	6 183 108,00	0,00
2027	465 000,00	465 000,00	15 240 034,00	3 879 607,00	0,00	0,00	0,00	0,00	6 920 712,00	0,00
2028	318 204,00	318 204,00	15 430 534,00	3 928 102,00	0,00	0,00	0,00	0,00	7 976 794,00	0,00
2029	270 000,00	270 000,00	15 623 416,00	3 977 203,00	0,00	0,00	0,00	0,00	8 774 708,00	0,00
2030	270 000,00	270 000,00	15 818 709,00	4 026 918,00	0,00	0,00	0,00	0,00	9 556 184,00	0,00
2031	270 000,00	270 000,00	16 016 443,00	4 077 254,00	0,00	0,00	0,00	0,00	10 318 388,00	0,00
2032	260 000,00	260 000,00	16 216 649,00	4 128 220,00	0,00	0,00	0,00	0,00	11 068 310,00	0,00

10) Przeznaczenie nadwyżki budżetowej, inne niż spłaty kredytów, pożyczek i wykup papierów wartościowych, wymaga określenia w objaśnieniach do wieloletniej prognozy finansowej.


11) W pozycji wykazuje się kwoty wydatków w ramach zadań własnych klasyfikowanych w dziale 750- Administracja publiczna w rozdziałach właściwych dla organów i urzędów jednostki samorządu terytorialnego (rozdziały od 75017 do 75023).

12) W pozycji wykazuje się wartość inwestycji rozpoczętych co najmniej w poprzednim roku budżetowym, którego dotyczy kolumna.

13) W pozycji wykazuje się wartość nowych inwestycji, które planuje się rozpocząć w roku, którego dotyczy kolumna.

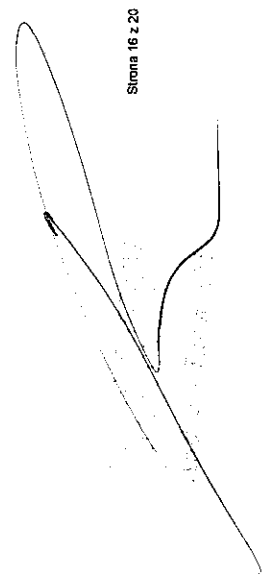
Wyszczególnienie	Finansowanie programów, projektów lub zadań realizowanych z udziałem środków, o których mowa w art. 5 ust. 1 pkt 2 i 3 ustawy								
	Dochody bieżące na programy, projekty lub zadania finansowane z udziałem środków, o których mowa w art. 5 ust. 1 pkt 2 i 3 ustawy	w tym:		Dochody majątkowe na programy, projekty lub zadania finansowane z udziałem środków, o których mowa w art. 5 ust. 1 pkt 2 i 3 ustawy	w tym:		Wydatki bieżące na programy, projekty lub zadania finansowane z udziałem środków, o których mowa w art. 5 ust. 1 pkt 2 i 3 ustawy	w tym:	Wydatki bieżące na realizację programu, projektu lub zadania wynikające wyłącznie z zawartych umów z podmiotem dysponującym środkami, o których mowa w art. 5 ust. 1 pkt 2 ustawy
		środki określone w art. 5 ust. 1 pkt 2 ustawy	w tym:		środki określone w art. 5 ust. 1 pkt 2 ustawy	w tym:			
			środki określone w art. 5 ust. 1 pkt 2 ustawy wynikające wyłącznie z zawartych umów na realizację programu, projektu lub zadania 14)			środki określone w art. 5 ust. 1 pkt 2 ustawy wynikające wyłącznie z zawartych umów na realizację programu, projektu lub zadania			
Lp	12.1	12.1.1	12.1.1.1	12.2	12.2.1	12.2.1.1	12.3	12.3.1	12.3.2
Wykonanie 2015	377 168,22	319 885,34	319 885,34	558 611,22	558 611,22	0,00	381 885,84	324 602,96	381 885,84
Wykonanie 2016	52 325,00	45 725,00	0,00	0,00	0,00	0,00	22 065,80	8 325,00	0,00
Plan 3 kw. 2017	47 295,00	47 295,00	0,00	614 659,00	614 659,00	0,00	61 035,80	47 295,00	0,00
Wykonanie 2017	374 542,79	374 542,79	0,00	373 545,00	373 545,00	0,00	60 858,67	47 117,87	0,00
2018	18 702,13	18 702,13	0,00	3 873 538,56	3 873 538,56	0,00	441 724,08	427 983,28	0,00
2019	0,00	0,00	0,00	0,00	0,00	0,00	0,00	0,00	0,00
2020	0,00	0,00	0,00	0,00	0,00	0,00	0,00	0,00	0,00
2021	0,00	0,00	0,00	0,00	0,00	0,00	0,00	0,00	0,00
2022	0,00	0,00	0,00	0,00	0,00	0,00	0,00	0,00	0,00
2023	0,00	0,00	0,00	0,00	0,00	0,00	0,00	0,00	0,00
2024	0,00	0,00	0,00	0,00	0,00	0,00	0,00	0,00	0,00
2025	0,00	0,00	0,00	0,00	0,00	0,00	0,00	0,00	0,00
2026	0,00	0,00	0,00	0,00	0,00	0,00	0,00	0,00	0,00
2027	0,00	0,00	0,00	0,00	0,00	0,00	0,00	0,00	0,00
2028	0,00	0,00	0,00	0,00	0,00	0,00	0,00	0,00	0,00
2029	0,00	0,00	0,00	0,00	0,00	0,00	0,00	0,00	0,00
2030	0,00	0,00	0,00	0,00	0,00	0,00	0,00	0,00	0,00
2031	0,00	0,00	0,00	0,00	0,00	0,00	0,00	0,00	0,00
2032	0,00	0,00	0,00	0,00	0,00	0,00	0,00	0,00	0,00

14) W pozycji 12.1.1.1, 12.2.1, 12.3.2, 12.4.2, 12.5.1, 12.6.1, 12.7.1 oraz 12.8.1, wykazuje się wyłącznie kwoty wynikające z umów na realizację programu, projektu lub zadania zawartych na dzień uchwalenia prognozy, a nieplanowanych do zawarcia w okresie prognozy.


A handwritten signature in black ink is located in the top right corner of the page. The signature is partially obscured by a large, thick, black diagonal line that extends from the top right towards the bottom left of the page.

Wyszczególnienie	Wydutki majątkowe na programy, projekty lub zadania finansowane z udziałem środków, o których mowa w art. 5 ust. 1 pkt 2 i 3 ustawy	w tym:	Wydutki majątkowe na realizację programu, projektu lub zadania wynikające wyłącznie z zawartych umów z podmiotem dysponującym środkami, o których mowa w art. 5 ust. 1 pkt 2 ustawy	Wydutki na wkład krajowy w związku z umową na realizację programu, projektu lub zadania finansowanego z udziałem środków, o których mowa w art. 5 ust. 1 pkt 2 ustawy bez względu na stopień finansowania tymi środkami	w tym:	Wydutki na wkład krajowy w związku z zawartą po dniu 1 stycznia 2013 r. umową na realizację programu, projektu lub zadania finansowanego w co najmniej 60% środkami, o których mowa w art. 5 ust. 1 pkt 2 ustawy 15)	w tym:	Przychody z tytułu kredytów, pożyczek, emisji papierów wartościowych powstające w związku z umową na realizację programu, projektu lub zadania finansowanego z udziałem środków, o których mowa w art. 5 ust. 1 pkt 2 ustawy bez względu na stopień finansowania tymi środkami	w tym:
		finansowane środkami określonymi w art. 5 ust. 1 pkt 2 ustawy			w związku z już zawartą umową na realizację programu, projektu lub zadania		w związku z już zawartą umową na realizację programu, projektu lub zadania		w związku z już zawartą umową na realizację programu, projektu lub zadania
Lp	12.4	12.4.1	12.4.2	12.5	12.5.1	12.6	12.6.1	12.7	12.7.1
Wykonanie 2015	678 000,00	502 222,22	678 000,00	233 060,66	175 777,78	175 777,78	175 777,78	0,00	0,00
Wykonanie 2016	0,00	0,00	0,00	13 740,80	0,00	0,00	0,00	0,00	0,00
Plan 3 kw. 2017	1 346 162,58	890 973,00	0,00	468 930,38	0,00	0,00	0,00	250 722,00	0,00
Wykonanie 2017	1 068 750,58	658 359,00	0,00	424 132,38	0,00	0,00	0,00	250 722,00	0,00
2018	4 843 411,68	3 553 311,08	0,00	1 303 841,40	0,00	0,00	0,00	0,00	0,00
2019	6 086 472,65	0,00	0,00	5 606 399,78	0,00	0,00	0,00	0,00	0,00
2020	0,00	0,00	0,00	0,00	0,00	0,00	0,00	0,00	0,00
2021	0,00	0,00	0,00	0,00	0,00	0,00	0,00	0,00	0,00
2022	0,00	0,00	0,00	0,00	0,00	0,00	0,00	0,00	0,00
2023	0,00	0,00	0,00	0,00	0,00	0,00	0,00	0,00	0,00
2024	0,00	0,00	0,00	0,00	0,00	0,00	0,00	0,00	0,00
2025	0,00	0,00	0,00	0,00	0,00	0,00	0,00	0,00	0,00
2026	0,00	0,00	0,00	0,00	0,00	0,00	0,00	0,00	0,00
2027	0,00	0,00	0,00	0,00	0,00	0,00	0,00	0,00	0,00
2028	0,00	0,00	0,00	0,00	0,00	0,00	0,00	0,00	0,00
2029	0,00	0,00	0,00	0,00	0,00	0,00	0,00	0,00	0,00
2030	0,00	0,00	0,00	0,00	0,00	0,00	0,00	0,00	0,00
2031	0,00	0,00	0,00	0,00	0,00	0,00	0,00	0,00	0,00
2032	0,00	0,00	0,00	0,00	0,00	0,00	0,00	0,00	0,00

15) Przez program, projekt lub zadanie finansowane w co najmniej 60% środkami o których mowa w art. 5 ust. 1 pkt 2 ustawy, należy rozumieć także taki program, projekt lub zadanie przynoszące dochód, dla których poziom finansowania ze środków, o których mowa w art. 5 ust. 1 pkt 2 ustawy, ustala się po odliczeniu zyskowanego dochodu obliczanego zgodnie z przepisami Unii Europejskiej dotyczącymi takiego programu, projektu lub zadania.

A handwritten signature in black ink, consisting of a large, stylized initial 'P' followed by a surname and a first name, all written in a cursive style.

Wyszczególnienie			Kwoty dotyczące przejęcia i spłaty zobowiązań po samodzielnych publicznych zakładach opieki zdrowotnej oraz pokrycia ujemnego wyniku						
	Przychody z tytułu kredytów, pożyczek, emisji papierów wartościowych powstające w związku z zawartą po dniu 1 stycznia 2013 r. umową na realizację programu, projektu lub zadania finansowanego w co najmniej 60% środkami, o których mowa w art. 5 ust. 1 pkt 2 ustawy	w tym: w związku z już zawartą umową na realizację programu, projektu lub zadania	Kwota zobowiązań wynikających z przejęcia przez jednostkę samorządu terytorialnego zobowiązań po likwidowanych i przekształcanych samodzielnych zakładach opieki zdrowotnej	Dochody budżetowe z tytułu dotacji celowej z budżetu państwa, o której mowa w art. 196 ustawy z dnia 15 kwietnia 2011 r. o działalności leczniczej (Dz. U. z 2013 r. poz. 217, z późn. zm.)	Wysokość zobowiązań podlegających umorzeniu, o którym mowa w art. 190 ustawy o działalności leczniczej	Wydatki na spłatę przyjętych zobowiązań publicznego zakładu opieki zdrowotnej przekształconego na zasadach określonych w przepisach o działalności leczniczej	Wydatki na spłatę przyjętych zobowiązań publicznego zakładu opieki zdrowotnej likwidowanego na zasadach określonych w przepisach o działalności leczniczej	Wydatki na spłatę zobowiązań publicznego zakładu opieki zdrowotnej przyjętych do końca 2011 r. na podstawie przepisów o zakładach opieki zdrowotnej	Wydatki bieżące na pokrycie ujemnego wyniku finansowego publicznego zakładu opieki zdrowotnej
Lp	12.8	12.8.1	13.1	13.2	13.3	13.4	13.5	13.6	13.7
Wykonanie 2015	0,00	0,00	0,00	0,00	0,00	0,00	0,00	0,00	0,00
Wykonanie 2016	0,00	0,00	0,00	0,00	0,00	0,00	0,00	0,00	0,00
Plan 3 kw. 2017	0,00	0,00	0,00	0,00	0,00	0,00	0,00	0,00	0,00
Wykonanie 2017	0,00	0,00	0,00	0,00	0,00	0,00	0,00	0,00	0,00
2018	0,00	0,00	0,00	0,00	0,00	0,00	0,00	0,00	0,00
2019	0,00	0,00	0,00	0,00	0,00	0,00	0,00	0,00	0,00
2020	0,00	0,00	0,00	0,00	0,00	0,00	0,00	0,00	0,00
2021	0,00	0,00	0,00	0,00	0,00	0,00	0,00	0,00	0,00
2022	0,00	0,00	0,00	0,00	0,00	0,00	0,00	0,00	0,00
2023	0,00	0,00	0,00	0,00	0,00	0,00	0,00	0,00	0,00
2024	0,00	0,00	0,00	0,00	0,00	0,00	0,00	0,00	0,00
2025	0,00	0,00	0,00	0,00	0,00	0,00	0,00	0,00	0,00
2026	0,00	0,00	0,00	0,00	0,00	0,00	0,00	0,00	0,00
2027	0,00	0,00	0,00	0,00	0,00	0,00	0,00	0,00	0,00
2028	0,00	0,00	0,00	0,00	0,00	0,00	0,00	0,00	0,00
2029	0,00	0,00	0,00	0,00	0,00	0,00	0,00	0,00	0,00
2030	0,00	0,00	0,00	0,00	0,00	0,00	0,00	0,00	0,00
2031	0,00	0,00	0,00	0,00	0,00	0,00	0,00	0,00	0,00
2032	0,00	0,00	0,00	0,00	0,00	0,00	0,00	0,00	0,00

A large, dark, handwritten scribble or signature that is heavily slanted and overlaps the page number text.

Wyszczególnienie	Dane uzupełniające o długu i jego spłacie						
	Spłaty rat kapitałowych oraz wykup papierów wartościowych, o których mowa w pkt. 5.1., wynikające wyłącznie z tytułu zobowiązań już zaciągniętych ^x	Kwota długu, którego planowana spłata dokona się z wydatków budżetu ^x	Wydatki zmniejszające dług ^x	w tym:			Wynik operacji niekasowych wpływających na kwotę długu (m.in. umorzenia, różnice kursowe) ^x
				spłata zobowiązań wymagalnych z lat poprzednich, innych niż w poz. 14.3.3 ^x	związane z umowami zaliczanymi do tytułów dłużnych wliczanych do państwowego długu publicznego ^x	wypłaty z tytułu wymagalnych poręczeń i gwarancji ^x	
Lp	14.1	14.2	14.3	14.3.1	14.3.2	14.3.3	14.4
Wykonanie 2015	1 034 400,00	0,00	0,00	0,00	0,00	0,00	0,00
Wykonanie 2016	1 004 700,00	0,00	0,00	0,00	0,00	0,00	0,00
Plan 3 kw. 2017	922 263,21	0,00	0,00	0,00	0,00	0,00	0,00
Wykonanie 2017	922 263,21	0,00	0,00	0,00	0,00	0,00	0,00
2018	879 172,00	0,00	0,00	0,00	0,00	0,00	0,00
2019	590 500,00	0,00	0,00	0,00	0,00	0,00	0,00
2020	538 000,00	0,00	0,00	0,00	0,00	0,00	0,00
2021	465 000,00	0,00	0,00	0,00	0,00	0,00	0,00
2022	465 000,00	0,00	0,00	0,00	0,00	0,00	0,00
2023	465 000,00	0,00	0,00	0,00	0,00	0,00	0,00
2024	465 000,00	0,00	0,00	0,00	0,00	0,00	0,00
2025	465 000,00	0,00	0,00	0,00	0,00	0,00	0,00
2026	465 000,00	0,00	0,00	0,00	0,00	0,00	0,00
2027	465 000,00	0,00	0,00	0,00	0,00	0,00	0,00
2028	318 204,00	0,00	0,00	0,00	0,00	0,00	0,00
2029	270 000,00	0,00	0,00	0,00	0,00	0,00	0,00
2030	270 000,00	0,00	0,00	0,00	0,00	0,00	0,00
2031	270 000,00	0,00	0,00	0,00	0,00	0,00	0,00
2032	260 000,00	0,00	0,00	0,00	0,00	0,00	0,00


* Informacja o spełnieniu wskaźnika spłaty zobowiązań określonego w art. 243 ustawy po uwzględnieniu zobowiązań związku współtworzonego przez jednostkę samorządu terytorialnego oraz po uwzględnieniu ustawowych wyłączeń zostanie automatycznie wygenerowana przez aplikację wskazaną przez Ministra Finansów, o której mowa w § 4 ust. 1 rozporządzenia Ministra Finansów z dnia 10 stycznia 2013 r. w sprawie wieloletniej prognozy finansowej jednostki samorządu terytorialnego (Dz. U. z 2013 r. poz. 92). Automatyyczne wyliczenia danych na podstawie wartości historycznych i prognozowanych przez jednostkę samorządu terytorialnego dotyczą w szczególności także pozycji 9.6.–9.6.1 i pozycji z sekcji 16.

** Należy wskazać jedną z następujących podstaw prawnych: art. 240a ust. 4 / art. 240a ust. 8 / art. 240b ustawy określającą procedurę jaką objęta jest jednostka samorządu terytorialnego.

x - pozycje oznaczone symbolem „x” sporządza się na okres, na który zaciągnięto oraz planuje się zaciągnąć zobowiązania dłużne (prognoza kwoty długu). Okres ten nie podlega wydłużeniu w sytuacji planowania wydatków z tytułu niewymagalnych poręczeń i gwarancji. W przypadku planowania wydatków z tytułu niewymagalnych poręczeń i gwarancji w okresie dłuższym niż okres, na który zaciągnięto oraz planuje się zaciągnąć zobowiązania dłużne, informację o wydatkach z tytułu niewymagalnych poręczeń i gwarancji, wykraczających poza wspomniany okres, należy zamieścić w objaśnieniach do wieloletniej prognozy finansowej. W przypadku, gdy kwoty wydatków wynikające z limitów wydatków na przedsięwzięcia wykraczają poza okres prognozy kwoty długu to pozycje oznaczone symbolem „x” sporządza się do ostatniego roku, na który ustalono limit wydatków na realizację przedsięwzięć wieloletnich.

16) Pozycje sekcji 15 są wykazywane wyłącznie przez jednostki samorządu terytorialnego emitujące obligacje przychodowe.

17) Pozycje sekcji 16 wykazują wyłącznie jednostki objęte procedurą wynikającą z art. 240a lub art. 240b ustawy




Wykaz przedsięwzięć do WPF

Załącznik nr 2 do Uchwały Nr LVIII/57/18 Rady Gminy Rybno
z dnia 9 listopada 2018 r.

kwoty w zł


L.p.	Nazwa i cel	Jednostka odpowiedzialna lub koordynująca	Okres realizacji		Łączne nakłady finansowe	Limit 2018	Limit 2019	Limit 2020	Limit 2021	Limit 2022
			Od	Do						
1	Wydatki na przedsięwzięcia-ogółem (1.1+1.2+1.3)				11 371 608,41	5 285 135,76	6 086 472,65	0,00	0,00	0,00
1.a	- wydatki bieżące				441 724,08	441 724,08	0,00	0,00	0,00	0,00
1.b	- wydatki majątkowe				10 929 884,33	4 843 411,68	6 086 472,65	0,00	0,00	0,00
1.1	Wydatki na programy, projekty lub zadania związane z programami realizowanymi z udziałem środków, o których mowa w art.5 ust.1 pkt 2 i 3 ustawy z dnia 27 sierpnia 2009 r. o finansach publicznych (Dz.U.Nr 157, poz.1240 z późn.zm.), z tego:				11 371 608,41	5 285 135,76	6 086 472,65	0,00	0,00	0,00
1.1.1	- wydatki bieżące				441 724,08	441 724,08	0,00	0,00	0,00	0,00
1.1.1.1	Przedsięwzięcie 2.2 (GOPS 852-85230) - Aktywne Włączenie - Szansą na lepsze jutro	Gminny Ośrodek Pomocy Społecznej	2017	2018	6 000,00	6 000,00	0,00	0,00	0,00	0,00
1.1.1.2	Przedsięwzięcie Erasmus 80195 - Ponadnarodowa mobilność kadry edukacji	Urząd Gminy Rybno	2017	2018	409 281,15	409 281,15	0,00	0,00	0,00	0,00
1.1.1.3	Przedsięwzięcie Nr 2.1 (GOPS 852-85214) - Aktywne Włączenie - Szansą na lepsze jutro	Gminny Ośrodek Pomocy Społecznej	2017	2018	4 176,80	4 176,80	0,00	0,00	0,00	0,00
1.1.1.4	Przedsięwzięcie Nr 2.3 (GOPS - 852-85295) - Aktywne włączenie - Szansą na lepsze jutro	Gminny Ośrodek Pomocy Społecznej	2017	2018	22 266,13	22 266,13	0,00	0,00	0,00	0,00
1.1.2	- wydatki majątkowe				10 929 884,33	4 843 411,68	6 086 472,65	0,00	0,00	0,00
1.1.2.1	Przedsięwzięcie 01010 SUW - Przebud. instal. technolog. uzdatniania wody wraz z rozbud. układu technologicznego o zbiorniki retencyjno - wyrównawcze z układem pompowym II-go stopnia w istniejącej SUW w Rybnie	Urząd Gminy Rybno	2018	2019	1 437 079,77	81 005,28	1 356 074,49	0,00	0,00	0,00
1.1.2.2	Przedsięwzięcie 60016 G. - Przebudowa drogi gminnej Nr 185010N w Grądach	Urząd Gminy Rybno	2017	2018	385 953,83	385 953,83	0,00	0,00	0,00	0,00
1.1.2.3	Przedsięwzięcie 60016 R. - Przebudowa drogi gminnej Nr 185042N Rybno, ul. Ogrodowa	Urząd Gminy Rybno	2017	2018	848 649,00	848 649,00	0,00	0,00	0,00	0,00
1.1.2.4	Przedsięwzięcie 63003 - Zagospod.plaży nad jeziorem Zarybinek w msc. Rybno	Urząd Gminy Rybno	2018	2019	658 648,01	352 722,80	305 925,21	0,00	0,00	0,00
1.1.2.5	Przedsięwzięcie 63003 G. - Zagospodarowanie turystyczne terenu nad jeziorem Grądy, etap I "Okno na jezioro"	Urząd Gminy Rybno	2017	2019	202 803,58	64 578,08	138 225,50	0,00	0,00	0,00
1.1.2.6	Przedsięwzięcie 63003 Ścieżka - Budowa ścieżki edukacyjnej wokół jeziora Rybno	Urząd Gminy Rybno	2018	2019	1 299 992,25	260 598,45	1 039 393,80	0,00	0,00	0,00
1.1.2.7	Przedsięwzięcie 70005 - Modernizacja energetyczna budynków publicznych: budynek komunalny SPGZOZ w Rybnie	Urząd Gminy Rybno	2017	2019	314 792,82	215 242,23	99 550,59	0,00	0,00	0,00
1.1.2.8	Przedsięwzięcie 72095 - Cyfrowe usługi w zakresie udostępniania informacji publicznej Gminy Rybno	Urząd Gminy Rybno	2017	2019	1 325 017,50	315 254,17	1 009 763,33	0,00	0,00	0,00
1.1.2.9	Przedsięwzięcie 75023 - Modernizacja energetyczna budynków publicznych: Urząd Gminy Rybno	Urząd Gminy Rybno	2017	2018	482 267,49	482 267,49	0,00	0,00	0,00	0,00
1.1.2.10	Przedsięwzięcie 80101 K. - Modernizacja energetyczna budynków publicznych: Szkoła Podstawowa w Koszelewach	Urząd Gminy Rybno	2017	2018	292 093,55	292 093,55	0,00	0,00	0,00	0,00

L.p.	Limit 2023	Limit 2024	Limit 2025	Limit 2026	Limit 2027	Limit 2028	Limit zobowiązań
1	0,00	0,00	0,00	0,00	0,00	0,00	84 976,60
1.a	0,00	0,00	0,00	0,00	0,00	0,00	84 976,60
1.b	0,00	0,00	0,00	0,00	0,00	0,00	0,00
1.1	0,00	0,00	0,00	0,00	0,00	0,00	84 976,60
1.1.1	0,00	0,00	0,00	0,00	0,00	0,00	84 976,60
1.1.1.1	0,00	0,00	0,00	0,00	0,00	0,00	84 976,60
1.1.1.2	0,00	0,00	0,00	0,00	0,00	0,00	0,00
1.1.1.3	0,00	0,00	0,00	0,00	0,00	0,00	0,00
1.1.1.4	0,00	0,00	0,00	0,00	0,00	0,00	0,00
1.1.2	0,00	0,00	0,00	0,00	0,00	0,00	0,00
1.1.2.1	0,00	0,00	0,00	0,00	0,00	0,00	0,00
1.1.2.2	0,00	0,00	0,00	0,00	0,00	0,00	0,00
1.1.2.3	0,00	0,00	0,00	0,00	0,00	0,00	0,00
1.1.2.4	0,00	0,00	0,00	0,00	0,00	0,00	0,00
1.1.2.5	0,00	0,00	0,00	0,00	0,00	0,00	0,00
1.1.2.6	0,00	0,00	0,00	0,00	0,00	0,00	0,00
1.1.2.7	0,00	0,00	0,00	0,00	0,00	0,00	0,00
1.1.2.8	0,00	0,00	0,00	0,00	0,00	0,00	0,00
1.1.2.9	0,00	0,00	0,00	0,00	0,00	0,00	0,00
1.1.2.10	0,00	0,00	0,00	0,00	0,00	0,00	0,00



L.p.	Nazwa i cel	Jednostka odpowiedzialna lub koordynująca	Okres realizacji		Łączne nakłady finansowe	Limit 2018	Limit 2019	Limit 2020	Limit 2021	Limit 2022
			Od	Do						
1.1.2.11	Przedsięwzięcie 80101 Ż. - Modernizacja energetyczna budynków publicznych: Szkoła Podstawowa w Zabinach	Urząd Gminy Rybno	2017	2019	279 181,27	183 593,05	95 588,22	0,00	0,00	0,00
1.1.2.12	Przedsięwzięcie 80110 - Modernizacja energetyczna budynków publicznych: Zespole Szkół w Rybnie	Urząd Gminy Rybno	2017	2019	393 120,26	293 531,12	99 589,14	0,00	0,00	0,00
1.1.2.13	Przedsięwzięcie 85395 - Adaptacja pomieszczeń na utworzenie Lokalnego Centrum Aktywizacji Społecznej w Zabinach	Urząd Gminy Rybno	2018	2019	1 126 418,76	466 569,38	659 849,38	0,00	0,00	0,00
1.1.2.14	Przedsięwzięcie 90095 - Przebudowa targowiska w Rybnie	Urząd Gminy Rybno	2018	2019	522 550,41	67 830,00	454 720,41	0,00	0,00	0,00
1.1.2.15	Przedsięwzięcie 92601 - Budowa sali sportowej z zapleczem przy Szkole Podstawowej w Koszelewach na działce nr 292	Urząd Gminy Rybno	2017	2019	800 051,58	96 515,00	703 536,58	0,00	0,00	0,00
1.1.2.16	Przedsięwzięcie 92601 T. - Budowa boiska dwufunkcyjnego o nawierzchni z trawy syntetycznej w Tuczkach	Urząd Gminy Rybno	2017	2019	248 506,00	124 250,00	124 256,00	0,00	0,00	0,00
1.1.2.17	Przedsięwzięcie 92695 - Wyposażenie do wykonania wodnego placu zabaw w miejscowości Rybno	Urząd Gminy Rybno	2017	2018	312 758,25	312 758,25	0,00	0,00	0,00	0,00
1.2	Wydatki na programy, projekty lub zadania związane z umowami partnerstwa publiczno-prywatnego, z tego:				0,00	0,00	0,00	0,00	0,00	0,00
1.2.1	- wydatki bieżące				0,00	0,00	0,00	0,00	0,00	0,00
1.2.2	- wydatki majątkowe				0,00	0,00	0,00	0,00	0,00	0,00
1.3	Wydatki na programy, projekty lub zadania pozostałe (inne niż wymienione w pkt 1.1 i 1.2), z tego				0,00	0,00	0,00	0,00	0,00	0,00
1.3.1	- wydatki bieżące				0,00	0,00	0,00	0,00	0,00	0,00
1.3.2	- wydatki majątkowe				0,00	0,00	0,00	0,00	0,00	0,00

L.p.	Limit 2023	Limit 2024	Limit 2025	Limit 2026	Limit 2027	Limit 2028	Limit zobowiązań
1.1.2.11	0,00	0,00	0,00	0,00	0,00	0,00	0,00
1.1.2.12	0,00	0,00	0,00	0,00	0,00	0,00	0,00
1.1.2.13	0,00	0,00	0,00	0,00	0,00	0,00	0,00
1.1.2.14	0,00	0,00	0,00	0,00	0,00	0,00	0,00
1.1.2.15	0,00	0,00	0,00	0,00	0,00	0,00	0,00
1.1.2.16	0,00	0,00	0,00	0,00	0,00	0,00	0,00
1.1.2.17	0,00	0,00	0,00	0,00	0,00	0,00	0,00
1.2	0,00	0,00	0,00	0,00	0,00	0,00	0,00
1.2.1	0,00	0,00	0,00	0,00	0,00	0,00	0,00
1.2.2	0,00	0,00	0,00	0,00	0,00	0,00	0,00
1.3	0,00	0,00	0,00	0,00	0,00	0,00	0,00
1.3.1	0,00	0,00	0,00	0,00	0,00	0,00	0,00
1.3.2	0,00	0,00	0,00	0,00	0,00	0,00	0,00



UZASADNIENIE DO WPF

W dniu 9 listopada 2018 roku dokonano zmiany wysokości dochodów i wydatków roku 2018.

Dochody

Dochody Gminy Rybno w roku 2018 zmniejsza się o kwotę 142 779,33 zł i po zmianie wynoszą 38 536 306,12 zł.

Wydatki

Wydatki Gminy Rybno w roku 2018 zmniejsza się o kwotę 351 096,80 zł i po zmianie wynoszą 42 967 134,12 zł.

Przychody

Przychody zmniejsza się o kwotę 208 317,47 i po zmianie wynoszą 5 310 000,00 zł, w tym:

- planowany kredyt w wysokości 3 500 000,00 zł,
- inne źródła (wolne środki) w wysokości 1 810 000,00 zł.

Rozchody

Rozchody nie uległy zmianie i wynoszą 879 172,00 zł, w tym:

- spłata kredytów w wysokości 628 450,00 zł,
- spłata pożyczek otrzymanych na finansowanie zadań realizowanych z udziałem środków pochodzących z budżetu UE w wysokości 250 722,00 zł.

Finansowanie deficytu i przeznaczenie nadwyżki

Deficyt budżetu w wysokości 4 430 828,00 zł oraz planowana spłata rat kredytów i pożyczek w wysokości 879 172,00 zł zostanie pokryta przychodami z planowanych kredytów i pożyczek oraz innych źródeł (wolnych środków) w wysokości 5 310 000,00 zł.

Kwota długu

Kwota wykazana jako dług na koniec 2018 roku jest wynikiem działania: dług z poprzedniego roku + zaciągany dług w 2018 roku – spłata długu w 2018 roku. W pozycji tej nie uwzględnia się długu związków, do których należy gmina.

Planowana kwota długu na koniec 2018 roku wynosi 5 771 704,00 złotych.

