


**Zarządzenie Nr 32/2013**  
**Wójta Gminy Rybno**  
**z dnia 14 maja 2013 roku**

w sprawie: **przyjęcia sprawozdania finansowego Gminy Rybno za 2012 rok**

Na podstawie art. 270 ust. 1 ustawy z dnia 27 sierpnia 2009 r. o finansach publicznych (Dz. U. Nr 157 poz. 1240 z późn. zm.) Wójt Gminy Rybno postanawia:

- § 1. 1. Przyjąć sprawozdanie finansowe Gminy Rybno za 2012 rok, stanowiące załączniki Nr 1, 2, 3 i 4 do niniejszego Zarządzenia.
- § 2. Sprawozdanie o którym mowa w § 1 przedstawić Radzie Gminy Rybno.
- § 3. Zarządzenie wchodzi w życie z dniem podpisania i podlega ogłoszeniu.

Wójt Gminy Rybno  
Edmund Ligman

|   |  |  |
|---|--|--|
| Nazwa i adres jednostki sprawozdawczej  | <b>BILANS</b><br>z wykonania budżetu<br>państwa, jednostki<br>samorządu terytorialnego | Adresat:<br>Regionalna Izba Obrachunkowa w<br>Olsztynie  |
| URZĄD GMINY RYBNO<br>130774, ul. Lubawska 15<br>województwo warmińskie<br>tel. 14 62 50 30 31<br>NIP 571 220 320, KRS 000013607 |  | Wysłać bez pisma przewodniego<br>4CA4498B9CC10E07<br> |
| Numer identyfikacyjny REGON<br>130378404  | Gmina RYBNO<br>sporządzony na<br>dzień 31-12-2012 r.                                   |  |

| AKTYWA                                  | Stan na początek roku | Stan na koniec roku | PASYWA                                     | Stan na początek roku | Stan na koniec roku |
|---|-----------------------|---------------------|--|-----------------------|---------------------|
| I Środki pieniężne                      | 1 603 989,89          | 1 887 014,00        | I Zobowiązania                             | 6 182 793,87          | 9 001 846,06        |
| I.1 Środki pieniężne                    | 1 603 989,89          | 1 887 014,00        | I.1 Zobowiązania finansowe                 | 6 182 793,87          | 9 001 846,06        |
| I.1.1 Środki pieniężne budżetu          | 1 551 162,80          | 1 887 014,00        | I.1.1 Krótkoterminowe (do 12 miesięcy)     | 0,00                  | 0,00                |
| I.1.2 Pozostałe środki pieniężne        | 52 827,09             | 0,00                | I.1.2 Długoterminowe (powyżej 12 miesięcy) | 6 182 793,87          | 9 001 846,06        |
| II Należności i rozliczenia             | 0,00                  | 44 766,00           | I.2 Zobowiązania wobec budżetów            | 0,00                  | 0,00                |
| II.1 Należności finansowe               | 0,00                  | 0,00                | I.3 Pozostałe zobowiązania                 | 0,00                  | 0,00                |
| II.1.1 Krótkoterminowe (do 12 miesięcy) | 0,00                  | 0,00                | II Aktywa netto budżetu                    | -5 175 843,98         | -7 672 268,06       |
| II.1.2 Długoterminowe (powyżej 12)      | 0,00                  | 0,00                | II.1 Wynik wykonania budżetu (+,-)         | -3 828 864,41         | -2 496 424,08       |
| II.2 Należności od budżetów             | 0,00                  | 44 766,00           | II.1.1 Nadwyżka budżetu (+)                | 0,00                  | 0,00                |
| II.3 Pozostałe należności i rozliczenia | 0,00                  | 0,00                | II.1.2 Deficyt budżetu (-)                 | -3 828 864,41         | -2 496 424,08       |
| III Inne aktywa                         | 0,00                  | 0,00                | II.1.3 Niewykonane wydatki (-)             | 0,00                  | 0,00                |
|   |                       |                     | II.2 Wynik na operacjach niekasowych (+,-) | 0,00                  | 0,00                |
|   |                       |                     | II.3 Rezerwa na niewygasające wydatki      | 0,00                  | 0,00                |
|   |                       |                     | II.4 Środki z prywatyzacji                 | 0,00                  | 0,00                |
|   |                       |                     | II.5 Skumulowany wynik budżetu (+,-)       | -1 346 979,57         | -5 175 843,98       |
|   |                       |                     | III Inne pasywa                            | 597 040,00            | 602 202,00          |
| <b>Suma aktywów</b>                     | <b>1 603 989,89</b>   | <b>1 931 780,00</b> | <b>Suma pasywów</b>                        | <b>1 603 989,89</b>   | <b>1 931 780,00</b> |

Informacje uzupełniające:

SKARBNIK GMINY  
*Zdzisława Kanicz*  
Zdzisława Kanicz

skarbnik

2013-04-24

rok, miesiąc, dzień

Wójt  
*Edmund Ligman*  
Edmund Ligman

zarząd

| Symbol | Opis   | Wartość |
|--------|--|---------|
| 1      | Udzielone gwarancje i poręczenia                                 | 0,00    |
| 2      | Otrzymane gwarancje i poręczenia                                 | 0,00    |
| 3      | Inne informacje istotne dla rzetelności i przejrzystości budżetu | 0,00    |

SKARBNIK GMINY

*Zdzisława Kaniec*

skarbnik

2013-04-24

rok, miesiąc, dzień

Wójt

*Edmund Ligman*  
zarząd

|  |   |  |
|--|---|--|
| URZĄD GMINY RYBNO<br>Rybno, ul. Szkolna 15<br>14-220 RYBNO<br>NIP: 571-12-93-890, Regon: 080543670 | <b>BILANS</b><br>jednostki budżetowej i<br>samorządowego zakładu<br>budżetowego | Adresat:<br>Regionalna Izba Obrachunkowa w<br>Olsztynie  |
|  |   | Wystać bez pisma przewodniego<br>B7551F477AAE83C6<br> |
| Numer identyfikacyjny REGON  | sporządzony<br>na dzień 31-12-2012 r.   |  |
| 130378404  |   |  |

| AKTYWA  | Stan na początek roku | Stan na koniec roku | PASYWA   | Stan na początek roku | Stan na koniec roku |
|---|-----------------------|---------------------|--|-----------------------|---------------------|
| A Aktywa trwałe   | 41 228 326,74         | 43 080 876,97       | A Fundusz  | 40 731 942,68         | 42 589 195,10       |
| A.I Wartości niematerialne i prawne                     | 0,00                  | 0,00                | A.I Fundusz jednostki  | 38 982 103,12         | 60 558 906,25       |
| A.II Rzeczowe aktywa trwałe                             | 41 228 326,74         | 43 080 876,97       | A.II Wynik finansowy netto (+,-)                             | 1 749 839,56          | -17 969 711,15      |
| A.II.1 Środki trwałe                                    | 35 057 165,41         | 41 497 661,09       | A.II.1 Zysk netto (+)  | 16 085 998,02         | 3 823 653,57        |
| A.II.1.1 Grunty   | 1 133 166,30          | 1 149 216,30        | A.II.2 Strata netto (-)                                      | -14 336 158,46        | -21 793 364,72      |
| A.II.1.2 Budynki, lokale i obiekty inżynierii lądowej i | 27 732 492,94         | 34 317 086,83       | A.III Nadwyżka środków obrotowych (-)                        | 0,00                  | 0,00                |
| A.II.1.3 Urządzenia techniczne i maszyny                | 219 089,90            | 295 754,27          | A.IV Odpisy z wyniku finansowego (-)                         | 0,00                  | 0,00                |
| A.II.1.4 Środki transportu                              | 1 017 228,36          | 713 401,90          | A.V Fundusz mienia zlikwidowanych jednostek                  | 0,00                  | 0,00                |
| A.II.1.5 Inne środki trwałe                             | 4 955 187,91          | 5 022 201,79        | B Państwowe fundusze celowe                                  | 0,00                  | 0,00                |
| A.II.2 Środki trwałe w budowie (inwestycje)             | 6 171 161,33          | 1 583 215,88        | C Zobowiązania i rezerwy na zobowiązania                     | 1 172 557,66          | 1 221 369,57        |
| A.II.3 Zaliczka na środki trwałe w budowie              | 0,00                  | 0,00                | C.I Zobowiązania długoterminowe                              | 0,00                  | 0,00                |
| A.III Należności długoterminowe                         | 0,00                  | 0,00                | C.II Zobowiązania krótkoterminowe                            | 1 172 557,66          | 1 221 369,57        |
| A.IV Długoterminowe aktywa finansowe                    | 0,00                  | 0,00                | C.II.1 Zobowiązania z tytułu dostaw i usług                  | 125 150,16            | 82 611,56           |
| A.IV.1 Akcje i udziały                                  | 0,00                  | 0,00                | C.II.2 Zobowiązania wobec budżetów                           | 56 322,00             | 55 460,00           |
| A.IV.2 Inne papiery wartościowe                         | 0,00                  | 0,00                | C.II.3 Zobowiązania z tytułu ubezpieczeń i innych świadczeń  | 247 408,71            | 255 834,98          |
| A.IV.3 Inne długoterminowe aktywa finansowe             | 0,00                  | 0,00                | C.II.4 Zobowiązania z tytułu wynagrodzeń                     | 472 829,74            | 468 483,70          |
| A.V Wartość mienia zlikwidowanych jednostek             | 0,00                  | 0,00                | C.II.5 Pozostałe zobowiązania                                | 270 847,05            | 357 763,95          |
| B Aktywa obrotowe                                       | 906 667,03            | 945 601,59          | C.II.6 Sumy obce (depozytowe, zabezpieczenie wykonania umów) | 0,00                  | 1 215,38            |

SKARBNIK GMINY

Zdzisława Kaniacz  
(główny księgowy)

2013-04-24

(rok, miesiąc, dzień)

Wójt

Edmund Ligman  
(kierownik jednostki)

|  |                      |                      |  |                      |                      |
|--|----------------------|----------------------|--|----------------------|----------------------|
| B.I Zapasy   | 66 828,45            | 63 500,06            | C.II.7 Rozliczenia z tytułu środków na wydatki budżetowe i z tytułu dochodów budżetowych | 0,00                 | 0,00                 |
| B.I.1 Materiały  | 66 828,45            | 63 500,06            | C.III Rezerwy na zobowiązania  | 0,00                 | 0,00                 |
| B.I.2 Półprodukty i produkty w toku  | 0,00                 | 0,00                 | D Fundusze specjalne   | 230 493,43           | 215 913,89           |
| B.I.3 Produkty gotowe  | 0,00                 | 0,00                 | D.1 Zakładowy Fundusz Świadczeń Socjalnych   | 230 493,43           | 215 913,89           |
| B.I.4 Towary   | 0,00                 | 0,00                 | D.2 Inne fundusze  | 0,00                 | 0,00                 |
| B.II Należności krótkoterminowe  | 707 008,10           | 799 838,57           | E Rozliczenia międzyokresowe   | 0,00                 | 0,00                 |
| B.II.1 Należności z tytułu dostaw i usług  | 157 025,95           | 123 982,43           | E.I Rozliczenia międzyokresowe przychodów  | 0,00                 | 0,00                 |
| B.II.2 Należności od budżetów  | 15 928,50            | 11 428,65            | E.II Inne rozliczenia międzyokresowe   | 0,00                 | 0,00                 |
| B.II.3 Należności z tytułu ubezpieczeń i innych świadczeń                                | 0,00                 | 0,00                 |  |                      |                      |
| B.II.4 Pozostałe należności  | 534 053,65           | 664 427,49           |  |                      |                      |
| B.II.5 Rozliczenia z tytułu środków na wydatki budżetowe i z tytułu dochodów budżetowych | 0,00                 | 0,00                 |  |                      |                      |
| B.III Krótkoterminowe aktywa finansowe   | 132 830,48           | 82 262,96            |  |                      |                      |
| B.III.1 Środki pieniężne w kasie   | 0,00                 | 0,00                 |  |                      |                      |
| B.III.2 Środki pieniężne na rachunkach   | 80 003,39            | 82 262,96            |  |                      |                      |
| B.III.3 Środki pieniężne państwowego   | 0,00                 | 0,00                 |  |                      |                      |
| B.III.4 Inne środki pieniężne  | 52 827,09            | 0,00                 |  |                      |                      |
| B.III.5 Akcje lub udziały  | 0,00                 | 0,00                 |  |                      |                      |
| B.III.6 Inne papiery wartościowe   | 0,00                 | 0,00                 |  |                      |                      |
| B.III.7 Inne krótkoterminowe aktywa finansowe  | 0,00                 | 0,00                 |  |                      |                      |
| B.IV Rozliczenia międzyokresowe  | 0,00                 | 0,00                 |  |                      |                      |
| <b>Suma aktywów</b>  | <b>42 134 993,77</b> | <b>44 026 478,56</b> | <b>Suma pasywów</b>  | <b>42 134 993,77</b> | <b>44 026 478,56</b> |

A. Objasnienie - wykazane w bilansie wartości aktywów trwałych i obrotowych są pomniejszone odpowiednio o umorzenie i odpisy aktualizujące.

B. Informacje uzupełniające istotne dla rzetelności i przejrzystości sytuacji finansowej i majątkowej:

SKARBNIK GMINY

Zdziałowa Kanice  
(główny księgowy)

2013-04-24

(rok, miesiąc, dzień)

Wpjt  
Edmund Ligman

(kierownik jednostki)

| Symbol | Opis   | Wartość       |
|--------|--|---------------|
| 1      | Umorzenie wartości niematerialnych i prawnych        | 170 941,80    |
| 2      | Umorzenie środków trwałych                           | 13 560 185,12 |
| 3      | Umorzenie pozostałych środków trwałych               | 2 179 241,24  |
| 4      | Odpisy aktualizujące środki trwałe                   | 0,00          |
| 5      | Odpisy aktualizujące środki trwałe w budowie         | 0,00          |
| 6      | Odpisy aktualizujące wartości niematerialne i prawne | 0,00          |
| 7      | Odpisy aktualizujące należności                      | 3 986,80      |

SKARBNIK GMINY


*Zdzisława Kania*  
 (główny księgowy)

2013-04-24

(rok, miesiąc, dzień)

Wójt

*Edmund Ligman*  
 (kierownik jednostki)

|  |   |  |   |
|--|---|--|---|
| <p>Nazwa i adres jednostki sprawozdawczej<br/><b>URZĄD GMINY RYBNO</b><br/>13-220 Rybno, ul. Łódzka 17<br/>Woj. Lubuska 15<br/>13-220 RYBNO<br/>tel./fax 13 220 600 68-11<br/>NIP 571-1207440, REGON 900543671</p> | <p><b>Rachunek zysków i strat jednostki<br/>(wariant porównawczy)</b></p> <p>sporządzony<br/>na dzień 31-12-2012 r.</p> | <p>Adresat:<br/><b>Regionalna Izba Obrachunkowa w<br/>Olsztynie</b></p>  |   |
| <p>Numer Identyfikacyjny REGON<br/><b>130378404</b></p>  |   | <p>Wysłać bez pisma przewodniczącego<br/><b>D4FF0978478C26DB</b></p>  |   |
|  |   | <p><b>Stan na koniec roku<br/>poprzedniego</b></p>   | <p><b>Stan na koniec roku<br/>bieżącego</b></p> |
| <p><b>A. Przychody netto z podstawowej działalności operacyjnej</b></p>  | <p>23 245 348,55</p>  | <p>4 839 269,59</p>  |   |
| <p>A.I. Przychody netto ze sprzedaży produktów</p>   | <p>1 006 258,26</p>   | <p>1 004 574,48</p>  |   |
| <p>A.II. Zmiana stanu produktów (zwiększenia - wartość dodatnia, zmniejszenie - wartość ujemna)</p>  | <p>0,00</p>   | <p>0,00</p>  |   |
| <p>A.III. Koszt wytworzenia produktów na własne potrzeby jednostki</p>   | <p>0,00</p>   | <p>0,00</p>  |   |
| <p>A.IV. Przychody netto ze sprzedaży towarów i materiałów</p>   | <p>0,00</p>   | <p>0,00</p>  |   |
| <p>A.V. Dotacje na finansowanie działalności podstawowej</p>   | <p>0,00</p>   | <p>0,00</p>  |   |
| <p>A.VI. Przychody z tytułu dochodów budżetowych</p>   | <p>22 239 090,29</p>  | <p>3 834 695,11</p>  |   |
| <p><b>B. Koszty działalności operacyjnej</b></p>   | <p>21 411 026,98</p>  | <p>22 592 598,88</p>   |   |
| <p>B.I. Amortyzacja</p>  | <p>1 291 957,25</p>   | <p>1 620 545,48</p>  |   |
| <p>B.II. Zużycie materiałów i energii</p>  | <p>1 790 011,27</p>   | <p>1 929 710,67</p>  |   |
| <p>B.III. Usługi obce</p>  | <p>1 492 708,14</p>   | <p>1 517 644,42</p>  |   |
| <p>B.IV. Podatki i opłaty</p>  | <p>413 722,81</p>   | <p>433 897,66</p>  |   |
| <p>B.V. Wynagrodzenia</p>  | <p>8 741 296,92</p>   | <p>9 003 236,06</p>  |   |
| <p>B.VI. Ubezpieczenia społeczne i inne świadczenia dla pracowników</p>  | <p>2 518 742,86</p>   | <p>2 795 316,42</p>  |   |
| <p>B.VII. Pozostałe koszty rodzajowe</p>   | <p>232 491,31</p>   | <p>328 771,52</p>  |   |
| <p>B.VIII. Wartość sprzedanych towarów i materiałów</p>  | <p>0,00</p>   | <p>0,00</p>  |   |
| <p>B.IX. Inne świadczenia finansowane z budżetu</p>  | <p>4 930 096,42</p>   | <p>4 963 476,65</p>  |   |
| <p>B.X. Pozostałe obciążenia</p>   | <p>0,00</p>   | <p>0,00</p>  |   |
| <p><b>C. Zysk (strata) z działalności podstawowej (A - B)</b></p>  | <p>1 834 321,57</p>   | <p>-17 753 329,29</p>  |   |
| <p><b>D. Pozostałe przychody operacyjne</b></p>  | <p>17 246,25</p>  | <p>61 786,53</p>   |   |
| <p>D.I. Zysk ze zbycia niefinansowych aktywów trwałych</p>   | <p>0,00</p>   | <p>0,00</p>  |   |
| <p>D.II. Dotacje</p>   | <p>0,00</p>   | <p>0,00</p>  |   |
| <p>D.III. Inne przychody operacyjne</p>  | <p>17 246,25</p>  | <p>61 786,53</p>   |   |
| <p><b>E. Pozostałe koszty operacyjne</b></p>   | <p>0,00</p>   | <p>1 734,10</p>  |   |
| <p>E.I. Koszty inwestycji finansowanych ze środków własnych samorządowych zakładów budżetowych i dochodów jednostek budżetowych gromadzonych na wydzielonym rachunku</p>   | <p>0,00</p>   | <p>0,00</p>  |   |

SKARBNIK GMINY

*Zdzisława Kaniacz*  
główny księgowy

2013-04-24

rok, miesiąc, dzień

Wójt

*Edmund Loman*  
kierownik jednostki

|        |  |              |                |
|--------|--|--------------|----------------|
| E.II.  | Pozostałe koszty operacyjne  | 0,00         | 1 734,10       |
| F.     | Zysk (strata) z działalności operacyjnej (C + D - E)   | 1 851 567,82 | -17 693 276,86 |
| G.     | Przychody finansowe  | 0,00         | 33 652,26      |
| G.I.   | Dywidendy i udziały w zyskach  | 0,00         | 0,00           |
| G.II.  | Odsetki  | 0,00         | 33 652,26      |
| G.III. | Inne   | 0,00         | 0,00           |
| H.     | Koszty finansowe   | 99 690,26    | 310 086,55     |
| H.I.   | Odsetki  | 99 690,26    | 310 086,55     |
| H.II.  | Inne   | 0,00         | 0,00           |
| I.     | Zysk (strata) z działalności gospodarczej (F + G - H)  | 1 751 877,56 | -17 969 711,15 |
| J.     | Wynik zdarzeń nadzwyczajnych (J.I. - J.II.)  | 0,00         | 0,00           |
| J.I.   | Zyski nadzwyczajne   | 0,00         | 0,00           |
| J.II.  | Straty nadzwyczajne  | 0,00         | 0,00           |
| K.     | Zysk (strata) brutto (I +- J)  | 1 751 877,56 | -17 969 711,15 |
| L.     | Podatek dochodowy  | 2 038,00     | 0,00           |
| M.     | Pozostałe obowiązkowe zmniejszenia zysku (zwiększenia straty) oraz nadwyżki środków obrotowych | 0,00         | 0,00           |
| N.     | Zysk (strata) netto (K - L - M)  | 1 749 839,56 | -17 969 711,15 |
|        |  |              |                |

Informacje uzupełniające istotne dla oceny rzetelności i przejrzystości sytuacji finansowej :

SKARBNIK GMINY

Zdzisław Kanicz

główny księgowy


2013-04-24

rok, miesiąc, dzień

Wojt

Edmund Ligman  
kierownik jednostki



|   |  |   |   |
|---|--|---|---|
| <p>Nazwa i adres jednostki sprawozdawczej:<br/><b>URZĄD GMINY RYBNO</b><br/>ul. Lubawska 15<br/>13-220 RYBNO<br/>NIP: 571-42-96-700, REGON: 000543670</p> | <p><b>Zestawienie zmian w funduszu jednostki</b></p> <p>sporządzone<br/>na dzień 31-12-2012 r.</p> | <p>Adresat:<br/><b>Regionalna Izba Obrachunkowa<br/>w Olsztynie</b></p>   |   |
| <p>Numer identyfikacyjny REGON<br/><b>130378404</b></p>   |  | <p>Wysłać bez pisma przewodniego:<br/><b>AF86E2BC63B4703D</b></p>  |   |
|   |  | <p><b>Stan na koniec roku<br/>poprzedniego</b></p>  | <p><b>Stan na koniec roku<br/>bieżącego</b></p> |
| <p><b>I. Fundusz jednostki na początku okresu (BO)</b></p>  | <p>34 152 692,63</p>   | <p>38 982 103,12</p>  |   |
| <p>I.1. Zwiększenie funduszu (z tytułu)</p>   | <p>59 837 593,43</p>   | <p>65 900 752,02</p>  |   |
| <p>I.1.1. Zysk bilansowy za rok ubiegły</p>   | <p>16 244 042,07</p>   | <p>16 085 998,02</p>  |   |
| <p>I.1.2. Zrealizowane wydatki budżetowe</p>  | <p>40 301 321,43</p>   | <p>39 204 121,37</p>  |   |
| <p>I.1.3. Zrealizowane płatności ze środków europejskich</p>  | <p>0,00</p>  | <p>0,00</p>   |   |
| <p>I.1.4. Środki na inwestycje</p>  | <p>2 781 350,71</p>  | <p>3 039 972,22</p>   |   |
| <p>I.1.5. Aktualizacja wyceny środków trwałych</p>  | <p>0,00</p>  | <p>0,00</p>   |   |
| <p>I.1.6. Nieodpłatnie otrzymane środki trwałe i środki trwałe w budowie oraz wartości niematerialne i prawne</p>   | <p>0,00</p>  | <p>40 467,00</p>  |   |
| <p>I.1.7. Aktywa przejęte od zlikwidowanych lub połączonych jednostek</p>   | <p>0,00</p>  | <p>0,00</p>   |   |
| <p>I.1.8. Aktywa otrzymane w ramach centralnego zaopatrzenia</p>  | <p>0,00</p>  | <p>0,00</p>   |   |
| <p>I.1.9. Pozostałe odpisy z wyniku finansowego za rok bieżący</p>  | <p>0,00</p>  | <p>0,00</p>   |   |
| <p>I.1.10. Inne zwiększenia</p>   | <p>510 879,22</p>  | <p>7 530 193,41</p>   |   |
| <p>I.2. Zmniejszenia funduszu jednostki (z tytułu)</p>  | <p>55 008 182,94</p>   | <p>44 323 948,89</p>  |   |
| <p>I.2.1. Strata za rok ubiegły</p>   | <p>14 109 321,72</p>   | <p>14 336 158,46</p>  |   |
| <p>I.2.2. Zrealizowane dochody budżetowe</p>  | <p>22 259 315,66</p>   | <p>3 820 682,12</p>   |   |
| <p>I.2.3. Rozliczenie wyniku finansowego i środków obrotowych za rok ubiegły</p>  | <p>0,00</p>  | <p>0,00</p>   |   |
| <p>I.2.4. Dotacje i środki na inwestycje</p>  | <p>4 228 917,11</p>  | <p>3 864 047,11</p>   |   |
| <p>I.2.5. Aktualizacja wyceny środków trwałych</p>  | <p>0,00</p>  | <p>0,00</p>   |   |
| <p>I.2.6. Wartość sprzedanych i nieodpłatnie przekazanych środków trwałych i środków trwałych w budowie oraz wartości niematerialnych i prawnych</p>      | <p>0,00</p>  | <p>40 467,00</p>  |   |
| <p>I.2.7. Pasywa przejęte od zlikwidowanych lub połączonych jednostek</p>   | <p>0,00</p>  | <p>0,00</p>   |   |
| <p>I.2.8. Aktywa przekazane w ramach centralnego zaopatrzenia</p>   | <p>0,00</p>  | <p>0,00</p>   |   |
| <p>I.2.9. Inne zmniejszenia</p>   | <p>14 410 628,45</p>   | <p>22 262 594,20</p>  |   |
| <p><b>II. Fundusz jednostki na koniec okresu (BZ)</b></p>   | <p>38 982 103,12</p>   | <p>60 558 906,25</p>  |   |
| <p><b>III. Wynik finansowy netto za rok bieżący (+,-)</b></p>   | <p>1 749 839,56</p>  | <p>-17 969 711,15</p>   |   |
| <p>III.1. zysk netto (+)</p>  | <p>16 085 998,02</p>   | <p>3 823 653,57</p>   |   |

SKARBNIK GMINY  
*Nm*  
Zdzisław Kantes  
główny księgowy

2013-04-24  
rok, miesiąc, dzień

Wpjt  
*Edmund Ligman*  
kierownik jednostki

|        |   |                |                |
|--------|---|----------------|----------------|
| III.2. | strata netto (-)  | -14 336 158,46 | -21 793 364,72 |
| IV.    | Nadwyżka dochodów jednostek budżetowych, nadwyżka środków obrotowych samorządowych zakładów budżetowych | 0,00           | 0,00           |
| V.     | Fundusz (II+,-III-IV)   | 40 731 942,68  | 42 589 195,10  |
|        |   |                |                |

Informacje uzupełniające istotne dla oceny rzetelności i przejrzystości sytuacji finansowej :

SKARBNIK GMINY

*Zdzisława Kanicz*  
 główny księgowy

2013-04-24

rok, miesiąc, dzień

Wójt

*Edmund Ligman*  
 kierownik jednostki